

BILANT
la data de 31.12.2020

cod 01

lei

Nr. crt.	DENUMIREA INDICATORILOR	Cod rând	Sold la începutul anului	Sold la sfârșitul perioadei
A	B	C	1	2
1.	ACTIVE	01	X	X
2.	ACTIVE NECURENTE	02	X	X
3.	Active fixe necorporale (ct. 2030000+2050000+2060000+2080100+2080200+ 2330000-2800300-2800500-2800800-2900400-2900500-2900800-2930100*)	03	766.085	770.456
4.	Instalații tehnice, mijloace de transport, animale, plantații, mobilier, aparatură birotică și alte active corporale (ct.2130100+2130200+2130300+2130400+2140000+ 2310000 - 2810300-2810301-2810302-2810303-2810304-2810400-2910300-2910301-2910302-2910303-2910304-2910400-2930200*)	04	127.011.903	145.344.446
5.	Terenuri și clădiri (ct. 2110100+2110200+2120101+2120102+2120201+2120301+2120401+2120501+2120601+2120901+2310000-2810100-2810200-2810201-2810202-2810203-2810204-2810205-2810206-2810207-2810208-2910100-2910200-2910201-2910202-2910203-2910204-2910205-2910206-2910207-2910208-2930200)	05	1.641.276.547	1.846.854.385
6.	Alte active nefinanciare (ct.2150000)	06	0	0
7.	Active financiare necurente (investiții pe termen lung) peste un an (ct. 2600100+2600200+2600300+2650000+2670201+ 2670202+2670203+2670204+2670205+2670208-2960101-2960102-2960103-2960200), din care:	07	12.925.956	12.925.956
8.	Titluri de participare (ct. 2600100+2600200+2600300-2960101-2960102-2960103)	08	12.925.956	12.925.956
9.	Creante necurente – sume ce urmează a fi încasate după o perioada mai mare de un an (ct. 4110201+4110208+4130200+4280202+4610201+ 4610209-4910200-4960200), din care:	09	440.094	27.304
10.	Creante comerciale necurente – sume ce urmează a fi încasate după o perioada mai mare de un an (ct. 4110201+4110208+4130200+4610201-4910200-4960200)	10	82.665	17.622
11.	TOTAL ACTIVE NECURENTE (rd.03+04+05+06+07+09)	15	1.782.420.585	2.005.922.547
12.	ACTIVE CURENTE	18	X	X

13.	Stocuri (ct. 3010000+3020100+3020200+3020300+3020400+3020500+ 3020600+3020700+3020800+3020900+3030100+3030200+ 3040100+3040200+3050100+3050200+3070000+3090000+ 3310000+3320000+3410000+3450000+3460000+3470000+ 3490000+3510100+3510200+3540100+3540500+3540600+ 3560000+3570000+3580000+3590000+3610000+3710000+ 3810000+/-3480000+/-3780000-3910000-3920100-3920200- 3920300-3930000-3940100-3940500-3940600-3950100-3950200- 3950300-3950400-3950600-3950700-3950800-3960000-3970000- 3970100-3970200-3970300-3980000-4420803)	19	75.357.938	80.378.172
14.	Creanțe curente – sume ce urmează a fi încasate într-o perioadă mai mică de un an-	20	X	X
15.	Creanțe din operațiuni comerciale, avansuri și alte decontări (ct. 2320000+2340000+4090101+4090102+4110101+4110108+ 4130100+4180000+4250000+4280102+4610101+4610109+ 4730109**+4810101+4810102+4810103+4810900+4830000+484 0000+4890101+4890301-4910100-4960100+5120800), din care:	21	11.265.004	18.835.499
16.	Decontări privind încheierea execuției bugetului de stat din anul curent (ct. 4890101+4890301)	21.1	0	0
17.	Creanțe comerciale și avansuri (ct. 2320000+2340000+4090101+4090102+4110101+ 4110108+ 4130100+4180000+4610101-4910100-4960100), din care :	22	6.520.001	10.718.398
18.	Avansuri acordate (ct.2320000+2340000+4090101+4090102)	22.1	45.803	44.983
19.	Creanțe bugetare (ct. 4310100**+4310200**+4310300**+4310400**+4310500**+ 4310600**+4310700**+4370100**+4370200**+4370300**+ 4420400+4420802+4440000**+4460100**+4460200**+ 4480200+4610102+4610104+4630000+4640000+4650100+ 4650200+4660401+4660402+4660500+4660900+4810101**+ 4810102**+ 4810103**+ 4810900**- 4970000), din care:	23	232.721	278.669
20.	Creanțele bugetului general consolidat (ct. 4630000+4640000+4650100+4650200+4660401+ 4660402+ 4660500+4660900-4970000)	24	19.282	41.342
21.	Creanțe din operațiuni cu fonduri externe nerambursabile și fonduri de la buget (ct. 4500100+4500300+4500501+4500502+4500503+ 4500504+4500505+4500700+4510100+4510300+4510500+ 4530100+4540100+4540301+4540302+4540501+4540502+ 4540503+4540504+4550100+4550301+4550302+4550303+ 4560100+4560303+4560309+4570100+4570201+4570202+ 4570203+4570205+4570206+4570209+4570301+4570302+ 4570309+4580100+4580301+4580302+4610103+4730103**+ 4740000+4760000), din care:	25	89.757	2.518.637
22.	Sume de primit de la Comisia Europeană / alti donatori (ct. 4500100+4500300+4500501+4500502+4500503+ 4500504+ 4500505+4500700)	26	0	80.375

23.	Împrumuturi pe termen scurt acordate (ct. 2670101+2670102+2670103+2670104+2670105+ 2670108+ 2670601+2670602+2670603+2670604+2670605+ 2670609+ 4680101+4680102+4680103+4680104+4680105+ 4680106+ 4680107+4680108+4680109+4690103+4690105+ 4690106+ 4690108+4690109)	27	107.789	107.789
24.	Total creanțe curente (rd. 21+23+25+27)	30	11.695.271	21.740.594
25.	Investiții pe termen scurt (ct.5050000-5950000)	31	0	0
26.	Conturi la trezorerii și instituții de credit :	32	X	X
27.	Conturi la trezorerie, casa în lei (ct. 5100000+5120101+5120501+5130101+5130301+5130302+ 5140101+5140301+5140302+5150101+5150103+5150301+ 5150500+5150600+5160101+5160301+5160302+5170101+ 5170301+5170302+5200100+5210100+5210300+5230000+ 5250101+5250102+5250301+5250302+5250400+5260000+ 5270000+5280000+5290101+5290201+5290301+5290400+ 5290901+5310101+5410101+5500101+5520000+5550101+ 5550400+5570101+5580101+5580201+5590101+5600101+ 5600300+5600401+5610101+5610300+5620101+5620300+ 5620401+5710100+5710300+5710400+5740101+5740102+ 5740301+ 5740302+5740400+5750100+5750300+5750400- 7700000)	33	90.956.752	71.700.375
28.	Dobândă de încasat, alte valori, avansuri de trezorerie (ct. 5180701+5320100+5320200+5320300+5320400+ 5320500+ 5320600+5320800+5420100)	33.1	1.042.756	5.171.780
29.	depozite	34	X	X
30.	Conturi la instituții de credit, BNR, casă în valută (ct. 5110101+5110102+5120102+5120402+5120502+ 5130102+5130202+5140102+5140202+5150102+5150202+ 5150302+5160102+5160202+5170102+5170202+5290102+ 5290202+5290302+5290902+5310402+5410102+5410202+ 5500102+5550102+5550202+5570202+5580102+5580202+ 5580302+5580303+5590102+5590202+5600102+5600103+ 5600402+5610102+5610103+5620102+5620103+5620402)	35	649.478	751.437
31.	Dobândă de încasat, avansuri de trezorerie (ct.5180702+5420200)	35.1	0	0
32.	depozite	36	X	X
33.	Total disponibilități și alte valori (rd.33+33.1+35+35.1)	40	92.648.986	77.623.592
34.	Conturi de disponibilități ale Trezoreriei Centrale și ale trezoreriilor teritoriale (ct. 5120600+5120700+5120901+5120902+5121000+ 5121100+ 5240100+5240200+5240300+5550101+5550102+ 5550103 - 7700000)	41	0	0
35.	Dobândă de încasat, alte valori, avansuri de trezorerie (ct. 5320400+5180701+5180702)	41.1	0	0
36.	Cheltuieli în avans (ct. 4710000)	42	1.889	1.377
37.	TOTAL ACTIVE CURENTE (rd.19+30+31+40+41+41.1+42)	45	179.704.084	179.743.735
38.	TOTAL ACTIVE (rd.15+45)	46	1.962.124.669	2.185.666.282
39.	DATORII	50	X	X
40.	DATORII NECURENTE- sume ce urmează a fi plătite după-o perioadă mai mare de un an	51	X	X

41.	Sume necurente- sume ce urmează a fi plătite după o perioadă mai mare de un an (ct. 2690200+4010200+4030200+4040200+4050200+ 4280201+4620201+4620209+5090000), din care:	52	5.602	9.876
42.	Datorii comerciale (ct.4010200+4030200+4040200+4050200+4620201)	53	0	0
43.	Împrumuturi pe termen lung (ct. 1610200+1620200+1630200+1640200+1650200+1660201+1660202+1660203+1660204+1670201+1670202+1670203+1670208+1670209-1690200)	54	23.929.881	35.412.050
44.	Provizioane (ct. 1510201+1510202+1510203+1510204+1510208)	55	7.706.476	7.387.031
45.	TOTAL DATORII NECURENTE (rd.52+54+55)	58	31.641.959	42.808.957
46.	DATORII CURENTE - sume ce urmează a fi plătite într-o perioadă de până la un an	59	X	X
47.	Datorii comerciale, avansuri și alte decontări (ct. 2690100+4010100+4030100+4040100+4050100+4080000+4190000+4620101+4620109+4730109+4810101+4810102+4810103+4810900+ 4830000+4840000+4890201+5090000+5120800), din care:	60	16.925.746	45.811.137
48.	Decontări privind încheierea execuției bugetului de stat din anul curent (ct. 4890201)	60.1	0	0
49.	Datorii comerciale și avansuri (ct. 4010100+4030100+4040100+4050100+ 4080000+ 4190000+4620101), din care:	61	14.917.018	36.779.699
50.	Avansuri primite (ct.4190000)	61.1	0	0
51.	Datorii către bugete (ct. 4310100+4310200+4310300+4310400+4310500+4310600+4310700+4370100+4370200+4370300+4400000+4410000+4420300+4420801+4440000+4460100+4460200+4480100+4550501+4550502+4550503+4620109+4670100+4670200+4670300+ 4670400+4670500+4670900+ 4730109+4810900), din care:	62	13.870.921	14.752.266
52.	Datoriile instituțiilor publice către bugete	63	X	X
53.	Contribuții sociale (ct. 4310100+4310200+4310300+4310400+4310500+4310600+4310700+4370100+4370200+4370300)	63.1	11.682.281	12.379.895
54.	Sume datorate bugetului din Fonduri externe nerambursabile (ct.4550501+4550502+4550503)	64	0	0
55.	Datorii din operațiuni cu Fonduri externe nerambursabile și fonduri de la buget, alte datorii către alte organisme internaționale (ct. 4500200+4500400+4500600+4510200+4510401+4510402+4510409+4510601+4510602+ 4510603+4510605+4510606+4510609+4520100+4520200+ 4530200+4540200+4540401+4540402+4540601+4540602+ 4540603+4550200+4550401+4550402+4550403+4550404+ 4550409+4560400+4580401+4580402+4580501+4580502+ 4590000+4620103+ 4730103+4760000)	65	255.022	47.302.858

56.	din care: sume datorate Comisiei Europene / alti donatori (ct.4500200+4500400+4500600+4590000+4620103)	66	0	0
57.	Împrumuturi pe termen scurt - sume ce urmează a fi plătite într-o perioadă de până la un an (ct. 5180601+5180603+5180604+5180605+5180606+ 5180608+5180609+5180800+5190101+5190102+5190103+ 5190104+5190105+5190106+5190107+5190108+5190109+ 5190110+ 5190180+5190190)	70	107.789	107.789
58.	Împrumuturi pe termen lung – sume ce urmează a fi plătite în cursul exercițiului curent (ct. 1610100+1620100+1630100+1640100+1650100+ 1660101+1660102+1660103+1660104+1670101+1670102+ 1670103+1670108+1670109+1680100+1680200+1680300+ 1680400+1680500+1680701+1680702+1680703+1680708+ 1680709 -1690100)	71	0	0
59.	Salariile angajaților (ct. 4210000+4230000+4260000+4270100+4270300+4280101)	72	18.396.743	20.439.914
60.	Alte drepturi cuvenite altor categorii de persoane (pensii, indemnizații de șomaj, burse) (ct. 4220100+4220200+4240000+4260000+4270200+ 4270300+ 4290000+4380000), din care:	73	7.446	7.760
61.	Pensii, indemnizații de șomaj, burse	73.1	X	X
62.	Venituri în avans (ct.4720000)	74	116.046	109.567
63.	Provizioane (ct.1510101+1510102+1510103+1510104+1510108)	75	379.882	0
64.	TOTAL DATORII CURENTE (rd.60+62+65+70+71+72+73+74+75)	78	50.059.595	128.531.291
65.	TOTAL DATORII (rd.58+78)	79	81.701.554	171.340.248
66.	ACTIVE NETE = TOTAL ACTIVE – TOTAL DATORII = CAPITALURI PROPRII (rd.80= rd.46-79 = rd.90)	80	1.880.423.115	2.014.326.034
67.	CAPITALURI PROPRII	83	X	X
68.	Rezerve, fonduri (ct.1000000+1010000+1020101+1020102+1020103+ 1030000+1040101+1040102+1040103+1050100+1050200+ 1050300+1050400+1050500+1060000+1320000+1330000)	84	1.619.312.826	1.646.944.824
69.	Rezultatul reportat (ct.1170000- sold creditor)	85	228.169.891	271.115.727
70.	Rezultatul reportat (ct.1170000- sold debitor)	86	0	0
71.	Rezultatul patrimonial al exercitiului (ct.1210000- sold creditor)	87	32.940.398	96.265.483
72.	Rezultatul patrimonial al exercitiului (ct.1210000- sold debitor)	88	0	0
73.	TOTAL CAPITALURI PROPRII (rd.84+85-86+87-88)	90	1.880.423.115	2.014.326.034

eXpert Bugetar (c) Adi-Com SOFT 2020

*) Conturile de repartizat după natura elementelor respective.

*) Solduri debitoare ale conturilor respective.

PRESEDINTE

VALENTIN TANCEA

DIRECTOR EXECUTIV

GABRIELA MITREA

CONTUL DE REZULTAT PATRIMONIAL

31.12.2020

cod 02

- lei-


Nr. Crt.	DENUMIREA INDICATORULUI	Cod rând	An precedent	An curent
A	B	C	1	2
I.	VENITURI OPERATIONALE	01	0	0
1.	Venituri din impozite, taxe, contribuții de asigurări și alte venituri ale bugetelor (ct. 7300100+7300200+7310100+7310200+7320100+7330000+7340000+7350100+7350200+7350300+7350400+7350500+7350600+7360100+7390000+7450100+7450200+7450300+7450400+7450500+7450700+7450900+7460100+7460200+7460300+7460900)	02	309.116.456	319.972.424
2.	Venituri din activități economice (ct.7210000+7220000+7510100+7510200+/-7090000)	03	254.395.980	275.022.496
3.	Finanțări, subvenții, transferuri (ct.7510500+7710000+7720100+7720200+7740100+7740200+7750000+7760000+7780000+7790101+7790109)	04	137.374.942	229.502.677
4.	Alte venituri operaționale (ct. 7140000+7180000+7500000+7510300+7510400+7810200+7810300+7810401+7810402+7770000)	05	8.590.394	8.738.532
	TOTAL VENITURI OPERAȚIONALE (rd.02+03+04+05)	06	709.477.772	833.236.129
II.	CHELTUIELI OPERAȚIONALE	07	0	0
1.	Salariile și contribuțiile sociale aferente angajaților (ct. 6410000+6420000+6450100+6450200+6450300+6450400+6450500+6450600+6450700+6450800+6460000+6470000)	08	382.596.454	412.089.941
2.	Subvenții și transferuri (ct. 6700000+6710000+6720000+6730000+6740000+6750000+6760000+6770000+6780000+6790000)	09	88.314.120	126.239.383
3.	Stocuri, consumabile, lucrări și servicii executate de terți (ct. 6010000+6020100+6020200+6020300+6020400+6020500+6020600+6020700+6020800+6020900+6030000+6060000+6070000+6080000+6090000+6100000+6110000+6120000+6130000+6140000+6220000+6230000+6240100+6240200+6260000+6270000+6280000+6290100)	10	175.723.890	156.464.270
4.	Cheltuieli de capital, amortizări și provizioane (ct. 6290200+6810100+6810200+6810300+6810401+6810402+6820101+6820109+6820200+6890100+6890200)	11	24.554.467	38.119.414
5.	Alte cheltuieli operaționale (6350100+6540000+6580101+6580109)	12	2.949.130	3.346.019
	TOTAL CHELTUIELI OPERAȚIONALE (rd.08+09+10+11+12)	13	674.138.061	736.259.027
III.	REZULTATUL DIN ACTIVITATEA OPERAȚIONALĂ	14	0	0
	- EXCEDENT (rd.06- rd.13)	15	35.339.711	96.977.102

	- DEFICIT (rd.13- rd.06)	16	0	0
IV.	VENITURI FINANCIARE (ct. 7630000+7640000+7650100+7650200+7660000+7670000+7680000+7690000+7860300+7860400)	17	4.702	10.253
V.	CHELTUIELI FINANCIARE (ct. 6630000+6640000+6650100+6650200+6660000+6670000+6680000+6690000+6860300+6860400+6860800)	18	2.466.659	721.872
VI.	REZULTATUL DIN ACTIVITATEA FINANCIARĂ	19	0	0
	- EXCEDENT (rd.17- rd.18)	20	0	0
	- DEFICIT (rd.18- rd.17)	21	2.461.957	711.619
VII.	REZULTATUL DIN ACTIVITATEA CURENTĂ	22	0	0
	- EXCEDENT (rd.15+20-16-21)	23	32.877.754	96.265.483
	- DEFICIT (rd.16+21-15-20)	24	0	0
VIII.	VENITURI EXTRAORDINARE (ct.7910000)	25	62.644	0
IX.	CHELTUIELI EXTRAORDINARE (ct.6900000+6910000)	26	0	0
X.	REZULTATUL DIN ACTIVITATEA EXTRAORDINARĂ	27	0	0
	- EXCEDENT (rd.25-rd.26)	28	62.644	0
	- DEFICIT (rd.26-rd.25)	29	0	0
XI.	REZULTATUL PATRIMONIAL AL EXERCİȚIULUI (BRUT)	29.1	0	0
	- EXCEDENT (rd. 23+28-24-29)	29.2	32.940.398	96.265.483
	- DEFICIT (rd. 24+29-23-28)	29.3	0	0
	Cheltuieli cu impozitul pe profit (din ct. 6350200)	29.4	0	0
XII.	REZULTATUL PATRIMONIAL AL EXERCİȚIULUI (NET)	30	0	0
	- EXCEDENT (rd. 29.2 - rd.29.4)	31	32.940.398	96.265.483
	- DEFICIT (rd. 29.3 + rd.29.4)	32	0	0

eXpert Bugetar (c) AdI-Com SOFT 2020

PRESEDINTE

VALENTIN PANCEA



DIRECTOR EXECUTIV

GABRIEL MIREA

PLATI RESTANTE
la data de ...

DENUMIREA INDICATORILOR	Nr. rand	Sold la inceputul perioadei	Sold la finele perioadei	
			TOTAL	din care:
				Aferent sumelor angajate cu prevederi bugetare
PLAȚI RESTANTE-TOTAL, din care:	01	107.789	107.789	0
-peste 1 an	06	107.789	107.789	0
PLAȚI RESTANTE-TOTAL SECȚIUNEA DE FUNCȚIONARE, din care:	150	107.789	107.789	0
-peste 1 an	155	107.789	107.789	0
Imprumuturi nerambursate la scadență, (ct.1611, ct.1621, ct.1631, ct. 1651, ct.1671,ct.169, ct.5192, ct.5195, ct.5196, ct.5197,ct.5198) din care:	270	107.789	107.789	0
-peste 1 an	275	107.789	107.789	0



DIRECTOR EXECUTIV
GABRIELA MITREA

PLATI RESTANTE
la data de ...

DENUMIREA INDICATORILOR	Nr. rand	Sold la inceputul anului	Sold la finele perioadei	
			TOTAL	din care:
				Aferent sumelor angajate cu prevederi bugetare
PLĂȚI RESTANTE-TOTAL, din care:	01	107.789	107.789	0
-peste 1 an	06	107.789	107.789	0
PLĂȚI RESTANTE-TOTAL SECȚIUNEA DE FUNCȚIONARE, din care:	150	107.789	107.789	0
-peste 1 an	155	107.789	107.789	0
Împrumuturi nerambursate la scadență, (ct.1611, ct.1621, ct.1631, ct. 1651, ct.1671,ct.169, ct.5192, ct.5195, ct.5196, ct.5197,ct.5198) din care:	270	107.789	107.789	0
-peste 1 an	275	107.789	107.789	0

PRESEDINTE
VALENTIN IVANCIU



DIRECTOR EXECUTIV
GABRIEL MITREA

SINTEZA PLATILOR RESTANTE SI ARIERATELOR
la data de ...

Nr. rand	Explicatie	Plati restante		Plati aferente		Plati restante aferente		Plati restante aferente	
		total	din care arierate	total	din care arierate	total	din care arierate	total	din care arierate
1	Sold la finele lunii precedente	107.789	107.789	0	0	0	0	0	0
2	Sold la finele perioadei	107.789	107.789	0	0	0	0	0	0




DIRECTOR EXECUTIV
GABRIELA MITREA



SINTEZA PLATILOR RESTANTE SI ARIERATELOR
la data de ...

Nr. rand	Explicatie	Plati restante		Plati aferente		Plati restante aferente		Plati restante aferente	
		total	din care arierate	total	din care arierate	total	din care arierate	total	din care arierate
1	Sold la finele lunii precedente	107.789	107.789	0	0	0	0	0	0
2	Sold la finele perioadei	107.789	107.789	0	0	0	0	0	0

PRESEDINTE
VALENTIN IVANCEA



DIRECTOR EXECUTIV
GABRIELA MITREA



SITUATIA CENTRALIZATA A ARIERATELOR BUGETULUI GENERAL AL UNITATII ADMINISTRATIV-TERRITORIALE

la data de ...

Nr. rand	Explicatie	Total arierate	Arierate aferente		FEN		Total arierate ale institutiilor publice finanțate integral din venituri proprii	Sume care fac obiectul art. 49 alin.(132) din Legea 273/2006
			programelor naționale ale u.a.t și instituțiilor publice subordonate, cu excepția celor finanțate integral din venituri proprii	Arierate aferente fondurilor externe nerambursabile postaderare ale u.a.t. și instituțiilor publice subordonate, cu excepția celor finanțate integral din venituri proprii	Arierate aferente fondurilor externe nerambursabile preaderare (sursa 08) ale u.a.t. și instituțiilor publice subordonate, cu excepția celor finanțate integral din venituri proprii	Arierate aferente fondurilor externe nerambursabile postaderare ale u.a.t. și instituțiilor publice subordonate, cu excepția celor finanțate integral din venituri proprii		
1		107.789	0	0	0	0	0	107.789
2		107.789	0	0	0	0	0	107.789
	Sold la finele lunii precedente							
	Sold la finele perioadei							




DIRECTOR EXECUTIV
GABRIELA MIRELA
.....

SITUATIA CENTRALIZATA A ARIERATELOR BUGETULUI GENERAL AL UNITATII ADMINISTRATIV-TERRITORIALE

la data de ...

Nr. rand	Explicatie	Total arierate	Arierate aferente		FEN		Total arierate ale institutiilor publice finanțate integral din venituri proprii	Sume care fac obiectul art. 1 alin.(1) din OUG Nr. 3/2013
			programelor naționale ale u.a.t. și instituțiilor publice subordonate, cu excepția celor finanțate integral din venituri proprii	naționale ale u.a.t. și instituțiilor publice subordonate, cu excepția celor finanțate integral din venituri proprii	Arierate aferente fondurilor externe nerambursabile postaderare ale u.a.t. și instituțiilor publice subordonate, cu excepția celor finanțate integral din venituri proprii	Arierate aferente fondurilor externe nerambursabile preaderare (sursa 08) ale u.a.t. și instituțiilor publice subordonate, cu excepția celor finanțate integral din venituri proprii		
2		107.789	0	0	0	0	0	107.789
Sold la finele perioadei		107.789	0	0	0	0	0	107.789



DIRECTOR EXECUTIV
GABRIELA ...

CONTUL DE EXECUTIE 2A: ADMINISTRATIA LOCALA - FINANTARE INTEGRALA DIN BUGET - VENITURI
la data de 31.12.2020

Denumirea indicatorilor	Cod indicator	Prevederi bugetare		Drepturi constatate		Incasari realizate	Stingeri pe aite cai decat incasari	Drepturi constatate de incasat
		anuale aprobate la finele perioadei de raportare	trimestriale cumulate	Total, din care:	din anii precedenti			
TOTAL SECTIUNILE FUNCTIONARE+DEZVOLTARE		532.183.000	616.177.930	492.795.287	19.282	492.753.945	0	41.342
TOTAL VENITURI		532.183.000	616.177.930	492.795.287	19.282	492.753.945	0	41.342
VENITURI PROPRII		76.818.000	80.559.000	78.907.115	19.282	78.865.773	0	41.342
I. VENITURI CURENTE		257.736.000	325.455.410	323.252.360	19.282	323.211.018	0	41.342
A. VENITURI FISCALE		255.437.000	322.238.410	319.946.504	0	319.919.810	0	26.694
A1. IMPOZIT PE VENIT, PROFIT SI CASTIGURI DIN CAPITAL		73.781.000	75.781.000	73.996.475	0	73.996.475	0	0
A12. IMPOZIT PE VENIT, PROFIT, SI CASTIGURI DIN CAPITAL DE LA PERSOANE FIZICE		73.781.000	75.781.000	73.996.475	0	73.996.475	0	0
Cote si sume defalcate din impozitul pe venit	04.02	73.781.000	75.781.000	73.996.475	0	73.996.475	0	0
Cote defalcate din impozitul pe venit	04.02.01	64.157.000	66.475.000	64.826.368	0	64.826.368	0	0
Sume alocate din cotele defalcate din impozitul pe venit pentru echilibrarea bugetelor locale	04.02.04	9.624.000	9.306.000	9.170.107	0	9.170.107	0	0
A4. IMPOZITE SI TAXE PE BUNURI SI SERVICII		181.656.000	246.457.410	245.950.029	0	245.923.335	0	28.694
Sume defalcate din TVA	11.02	181.026.000	245.004.410	244.345.245	0	244.345.245	0	0
Sume defalcate din taxa pe valoarea adaugata pentru finantarea cheltuielilor descentralizate la nivelul judetelor	11.02.01	52.432.000	76.523.000	75.863.835	0	75.863.835	0	0
Sume defalcate din TVA pt echilibrarea bugetelor locale	11.02.06	128.594.000	168.481.410	168.481.410	0	168.481.410	0	0
Taxe pe utilizarea bunurilor, autorizarea utilizarii bunurilor sau pe desfasurarea de activitati	16.02	630.000	1.453.000	1.604.784	0	1.578.090	0	26.694
Taxa asupra mijloacelor de transport	16.02.02	490.000	1.313.000	1.509.960	0	1.509.960	0	0
Taxa asupra mijloacelor de transport - PF	16.02.02.01	50.000	68.000	85.972	0	85.972	0	0
Taxa asupra mijloacelor de transport - PU	16.02.02.02	440.000	1.247.000	1.423.988	0	1.423.988	0	0
Alte taxe pe utilizarea bunurilor, autorizarea utilizarii bunurilor sau pe desfasurare de activitati	16.02.50	140.000	140.000	94.824	0	68.130	0	26.694

Denumirea indicatorilor	Cod indicator	Prevederi bugetare		Drepturi constatate			Incasari realizate	Stingeri pe alte cai decat incasari	Drepturi constatate de incasat
		anuale aprobate la finele perioadei de raportare	trimestriale cumulate	Total, din care:	din anii precedenti	din anul curent			
C. VENITURI NEFISCALE		2.299.000	3.217.000	3.305.856	19.282	3.286.574	3.291.208	0	14.648
C1. VENITURI DIN PROPRIETATE		131.000	909.000	933.204	5.282	927.922	927.779	0	5.425
Venituri din proprietate	30.02	131.000	909.000	933.204	5.282	927.922	927.779	0	5.425
Varsaminte din profitul net al regiilor autonome, societăților și companiilor naționale	30.02.01	70.000	728.000	728.688	0	728.688	728.688	0	0
Venituri din concesiuni și închirieri	30.02.05	61.000	181.000	204.516	5.282	199.234	199.061	0	5.425
Alte venituri din concesiuni și închirieri de către instituțiile publice	30.02.05.30	61.000	181.000	204.516	5.282	199.234	199.061	0	5.425
C2. VANZARI DE BUNURI SI SERVICII		2.168.000	2.308.000	2.372.652	14.000	2.358.652	2.363.429	0	9.223
Venituri din prestări de servicii și alte activități	33.02	2.003.000	2.003.000	2.041.706	0	2.041.706	2.041.706	0	0
Contribuția de întreținere a persoanelor asistate	33.02.13	2.000.000	2.000.000	2.038.706	0	2.038.706	2.038.706	0	0
Contribuția lunară a părinților pentru întreținerea copiilor în unitățile de asistență socială	33.02.27	3.000	3.000	3.000	0	3.000	3.000	0	0
Amenzi, penalități și confiscări	35.02	0	0	2.351	0	2.351	2.351	0	0
Alte amenzi, penalități și confiscări	35.02.50	0	0	2.351	0	2.351	2.351	0	0
Diverse venituri	36.02	165.000	305.000	328.595	14.000	314.595	319.372	0	9.223
Alte venituri	36.02.50	165.000	305.000	328.595	14.000	314.595	319.372	0	9.223
Varsaminte din secțiunea de funcționare pentru finanțarea secțiunii de dezvoltare a bugetului local (cu semnul minus)	37.02.03	-40.819.500	-51.534.500	-18.000.000	0	-18.000.000	-18.000.000	0	0
Varsaminte din secțiunea de funcționare	37.02.04	40.819.500	51.534.500	18.000.000	0	18.000.000	18.000.000	0	0
III. OPERATIUNI FINANCIARE		108.000	108.000	0	0	0	0	0	0
Incasari din acordarea imprumuturilor acordate	40.02	108.000	108.000	0	0	0	0	0	0
Incasari din rambursarea imprumuturilor pentru înființarea unor institutii și servicii publice de interes local sau a unor activitati finanțate integral din venituri proprii	40.02.06	108.000	108.000	0	0	0	0	0	0
IV. SUBVENTII		197.653.000	204.667.620	96.808.637	0	96.808.637	96.808.637	0	0
SUBVENTII DE LA ALTE NIVELE ALE ADMINISTRATIEI PUBLICE		197.653.000	204.667.620	96.808.637	0	96.808.637	96.808.637	0	0
Subvenții de la bugetul de stat	42.02	191.153.000	198.167.620	87.690.319	0	87.690.319	87.690.319	0	0
A. De capital		0	4.662.000	4.603.000	0	4.603.000	4.603.000	0	0
Suvenții de la bugetul de stat către bugetele locale pentru finanțarea investitiilor în sanatate	42.02.16	0	4.662.000	4.603.000	0	4.603.000	4.603.000	0	0

Denumirea indicatorilor	Cod indicator	Prevederi bugetare		Drepturi constatate		Incasari realizate	Singeri pe alte cai decat incasari	Drepturi constatate de incasat
		anuale aprobate la finele perioadei de raportare	trimestriale cumulate	Total, din care:	din anii precedenti			
Subventii de la bugetul de stat catre bugetele locale pentru finantarea aparaturii medicale si echipamentelor de comunicatii in urgenta in sanatate	42.02.16.01	0	4.662.000	4.603.000	0	4.603.000	0	0
B. Curente								
Finantarea drepturilor acordate persoanelor cu handicap	42.02.21	191.153.000	193.505.620	83.087.319	0	83.087.319	0	0
Subventii primite din Fondul de interventie	42.02.28	758.000	758.000	515.892	0	515.892	0	0
Subventii primite de la bugetul de stat pentru finantarea unor programe de interes national	42.02.51	0	957.000	957.000	0	957.000	0	0
Subventii primite de la bugetul de stat pentru finantarea unor programe de interes national, destinate sectiunii de dezvoltare a bugetului local	42.02.51.02	0	0	70.616	0	70.616	0	0
Finantarea Programului National de Dezvoltare Locala	42.02.65	176.952.000	176.952.000	76.469.641	0	76.469.641	0	0
Subventii de la bugetul de stat catre bugetele locale necesare sustinerii denularii proiectelor finantate din fonduri externe nerambursabile (FEN) postacolare, aferente perioadei de programare 2014 - 2020	42.02.69	13.443.000	14.838.620	5.074.170	0	5.074.170	0	0
Subventii de la alte administratii	43.02	6.500.000	6.500.000	9.118.318	0	9.118.318	0	0
Subventii primite de la alte bugete locale pentru institutiile de asistenta sociala pentru persoanele cu handicap	43.02.07	6.500.000	6.500.000	9.118.318	0	9.118.318	0	0
Alte sume primite de la UE	46.02	2.540.000	2.540.000	-28.087	0	-28.087	0	0
Alte sume primite si fonduri de la Uniunea Europeana pentru programele operationale finantate din cadrul financiar 2014-2020	46.02.04	2.540.000	2.540.000	-28.087	0	-28.087	0	0
Sume primite de la UE/altii donatori in contul platilor efectuate si prefinantari aferente cadrului financiar 2014-2020	48.02	74.146.000	83.406.900	72.762.377	0	72.762.377	0	0
Fondul European de Dezvoltare Regionala (FEOR)	48.02.01	70.883.000	78.066.000	70.337.694	0	70.337.694	0	0
Sume primite in contul platilor efectuate in anul curent	48.02.01.01	69.291.000	69.481.000	25.014.385	0	25.014.385	0	0
Sume primite in contul platilor efectuate in anii anteriori	48.02.01.02	0	0	13.655	0	13.655	0	0
Prefinantare	48.02.01.03	1.592.000	8.585.000	45.309.654	0	45.309.654	0	0
Fondul Social European (FSE)	48.02.02	3.263.000	5.340.900	2.424.683	0	2.424.683	0	0
Sume primite in contul platilor efectuate in anul curent	48.02.02.01	2.464.000	4.541.900	1.406.594	0	1.406.594	0	0

9

9

Denumirea indicatorilor	Cod indicator	Prevederi bugetare		Drepturi constatate		Incasari realizate	Stingeri pe alte cai decat incasari	Drepturi constatate de incasat
		anuale aprobate la finele perioadei de raportare	trimestriale cumulate	Total, din care:	din anii precedenti			
Sume primite in contul platilor efectuate in anii anteriori	48.02.02.02	0	0	552.489	0	552.489	0	0
Prefinantare	48.02.02.03	799.000	799.000	465.600	0	465.600	0	0
SECTIUNEA DE FUNCTIONARE		224.282.500	282.243.910	315.843.570	19.282	315.802.228	0	41.342
TOTAL VENITURI		224.282.500	282.243.910	315.843.570	19.282	315.802.228	0	41.342
VENITURI PROPRII		76.818.000	80.559.000	78.907.115	19.282	78.865.773	0	41.342
I. VENITURI CURENTE		216.916.500	273.920.910	305.252.360	19.282	305.211.018	0	41.342
A. VENITURI FISCALE		255.437.000	322.238.410	319.946.504	0	319.919.810	0	26.694
A1. IMPOZIT PE VENIT, PROFIT SI CASTIGURI DIN CAPITAL		73.781.000	75.781.000	73.996.475	0	73.996.475	0	0
A12. IMPOZIT PE VENIT, PROFIT, SI CASTIGURI DIN CAPITAL DE LA PERSOANE FIZICE		73.781.000	75.781.000	73.996.475	0	73.996.475	0	0
Cote si sume defalcate din impozitul pe venit	04.02	73.781.000	75.781.000	73.996.475	0	73.996.475	0	0
Cote defalcate din impozitul pe venit	04.02.01	84.157.000	86.475.000	84.826.368	0	84.826.368	0	0
Sume alocate din cotele defalcate din impozitul pe venit pentru echilibrarea bugetelor locale	04.02.04	9.624.000	9.306.000	9.170.107	0	9.170.107	0	0
A4. IMPOZITE SI TAXE PE BUNURI SI SERVICII		181.656.000	246.457.410	245.950.029	0	245.923.335	0	26.694
Sume defalcate din TVA	11.02	181.026.000	245.004.410	244.345.245	0	244.345.245	0	0
Sume defalcate din taxa pe valoarea adaugata pentru finantarea cheltuielilor descentralizate la nivelul judetelor	11.02.01	52.432.000	76.523.000	75.863.835	0	75.863.835	0	0
Sume defalcate din TVA pt echilibrarea bugetelor locale	11.02.06	128.594.000	168.481.410	168.481.410	0	168.481.410	0	0
Taxe pe utilizarea bunurilor, autorizarea utilizarii bunurilor sau pe desfasurarea de activitati	16.02	630.000	1.453.000	1.604.784	0	1.578.090	0	26.694
Taxa asupra mijloacelor de transport	16.02.02	490.000	1.313.000	1.509.960	0	1.509.960	0	0
Taxa asupra mijloacelor de transport - PF	16.02.02.01	50.000	66.000	85.972	0	85.972	0	0
Taxa asupra mijloacelor de transport - PJ	16.02.02.02	440.000	1.247.000	1.423.988	0	1.423.988	0	0
Alte taxe pe utilizarea bunurilor, autorizarea utilizarii bunurilor sau pe desfasurare de activitati	16.02.50	140.000	140.000	94.824	0	88.130	0	26.694
C. VENITURI NEFISCALE		-38.520.500	-48.317.500	-14.694.144	19.282	-14.708.792	0	14.648
C1. VENITURI DIN PROPRIETATE		131.000	908.000	933.204	5.282	927.922	0	5.425
Venituri din proprietate	30.02	131.000	909.000	933.204	5.282	927.922	0	5.425

Q

Q

Denumirea indicatorilor	Cod indicator	Prevederi bugetare		Total, din care:	Drepturi constatate		Incasari realizate	Singeri pe alte cai decat incasari	Drepturi constatate de incasat
		anuale aprobate la /inete perioadei de raportare	trimestriale cumulate		din anii precedenti	din anul curent			
Varsaminte din profitul net al regiilor autonome, societatatilor si companiilor nationale	30.02.01	70.000	728.000	728.688	0	728.688	728.688	0	0
Venituri din concesiuni si inchirieri	30.02.05	81.000	181.000	204.516	5.282	199.234	199.091	0	5.425
Alte venituri din concesiuni si inchirieri de catre institutiile publice	30.02.05.30	81.000	181.000	204.516	5.282	199.234	199.091	0	5.425
C2. VANZARI DE BUNURI SI SERVICII		-38.651.500	-49.226.500	-15.627.348	14.000	-15.641.348	-15.636.571	0	9.223
Venituri din prestari de servicii si alte activitati	33.02	2.003.000	2.003.000	2.041.706	0	2.041.706	2.041.706	0	0
Contributia de intretinere a persoanelor asistate	33.02.13	2.000.000	2.000.000	2.038.706	0	2.038.706	2.038.706	0	0
Contributia lamara a parintilor pentru intretinerea copiilor in unitatile de asistenta sociala	33.02.27	3.000	3.000	3.000	0	3.000	3.000	0	0
Amenzi, penalitati si confiscari	35.02	0	0	2.351	0	2.351	2.351	0	0
Alte amenzi, penalitati si confiscari	35.02.50	0	0	2.351	0	2.351	2.351	0	0
Diverse venituri	36.02	165.000	305.000	328.595	14.000	314.595	319.372	0	9.223
Alte venituri	36.02.50	165.000	305.000	328.595	14.000	314.595	319.372	0	9.223
Transferuri voluntare, altele decat subventiile	37.02	-40.819.500	-51.534.500	-18.000.000	0	-18.000.000	-18.000.000	0	0
Varsaminte din sectiunea de functionare pentru finantarea sectiunii de dezvoltare a bugetului local (cu semnul minus)	37.02.03	-40.819.500	-51.534.500	-18.000.000	0	-18.000.000	-18.000.000	0	0
III. OPERATIUNI FINANCIARE		108.000	108.000	0	0	0	0	0	0
Incasari din acordarea imprumuturilor acordate	40.02	108.000	108.000	0	0	0	0	0	0
Incasari din rambursarea imprumuturilor pentru finantarea unor institutii si servicii publice de interes local sau a unor activitati finantate integral din venituri proprii	40.02.06	108.000	108.000	0	0	0	0	0	0
IV. SUBVENTII		7.258.000	8.215.000	10.591.210	0	10.591.210	10.591.210	0	0
SUBVENTII DE LA ALTE NIVELE ALE ADMINISTRATIEI PUBLICE		7.258.000	8.215.000	10.591.210	0	10.591.210	10.591.210	0	0
Subventii de la bugetul de stat	42.02	758.000	1.715.000	1.472.892	0	1.472.892	1.472.892	0	0
B. Curente		758.000	1.715.000	1.472.892	0	1.472.892	1.472.892	0	0
Finantarea drepturilor acordate persoanelor cu handicap	42.02.21	758.000	758.000	515.892	0	515.892	515.892	0	0
Subventii primite din Fondul de interventie	42.02.28	0	957.000	957.000	0	957.000	957.000	0	0
Subventii de la alte administratii	43.02	6.500.000	6.500.000	9.118.318	0	9.118.318	9.118.318	0	0
Subventii primite de la alte bugete locale pentru institutiile de asistenta sociala pentru persoanele cu handicap	43.02.07	6.500.000	6.500.000	9.118.318	0	9.118.318	9.118.318	0	0

a

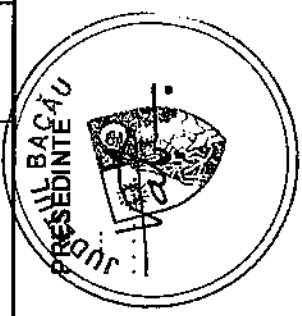
2

Denumirea indicatorilor	Cod indicator	Prevederi bugetare		Total, din care:	Drepturi constatate		Incasari realizate	Stingeri pe alte cai decat Incasari	Drepturi constatate de incasat
		anuale aprobate la finele perioadei de raportare	trimestriale cumulate		din anii precedenti	din anul curent			
SECTIONEA DE DEZVOLTARE		307.900.500	333.934.020	176.951.717	0	176.951.717	176.951.717	0	0
TOTAL VENITURI		307.900.500	333.934.020	176.951.717	0	176.951.717	176.951.717	0	0
I. VENITURI CURENTE		40.819.500	51.534.500	18.000.000	0	18.000.000	18.000.000	0	0
C. VENITURI NEFISCALE		40.819.500	51.534.500	18.000.000	0	18.000.000	18.000.000	0	0
C2. VANZARI DE BUNURI SI SERVICII		40.819.500	51.534.500	18.000.000	0	18.000.000	18.000.000	0	0
Transferuri voluntare, altele decat subventiile	37.02	40.819.500	51.534.500	18.000.000	0	18.000.000	18.000.000	0	0
Varsaminte din sectiunea de functionare	37.02.04	40.819.500	51.534.500	18.000.000	0	18.000.000	18.000.000	0	0
IV. SUBVENTII		190.395.000	196.452.620	86.217.427	0	86.217.427	86.217.427	0	0
SUBVENTII DE LA ALTE NIVELE ALE ADMINISTRATIEI PUBLICE		190.395.000	196.452.620	86.217.427	0	86.217.427	86.217.427	0	0
Subventii de la bugetul de stat	42.02	190.395.000	196.452.620	86.217.427	0	86.217.427	86.217.427	0	0
A. De capital		0	4.662.000	4.603.000	0	4.603.000	4.603.000	0	0
Subventii de la bugetul de stat catre bugetele locale pentru finantarea investitiilor in sanatate	42.02.16	0	4.662.000	4.603.000	0	4.603.000	4.603.000	0	0
Subventii de la bugetul de stat catre bugetele locale pentru finantarea aparatului medical si echipamentelor de comunicatii in urgenta in sanatate	42.02.16.01	0	4.662.000	4.603.000	0	4.603.000	4.603.000	0	0
B. Curente		190.395.000	191.790.620	81.614.427	0	81.614.427	81.614.427	0	0
Subventii primite de la bugetul de stat pentru finantarea unor programe de interes national	42.02.51	0	0	70.616	0	70.616	70.616	0	0
Subventii primite de la bugetul de stat pentru finantarea unor programe de interes national, destinate sectiunii de dezvoltare a bugetului local	42.02.51.02	0	0	70.616	0	70.616	70.616	0	0
Finantarea Programul National de Dezvoltare Locala	42.02.65	176.952.000	176.952.000	76.469.641	0	76.469.641	76.469.641	0	0
Subventii de la bugetul de stat catre bugetele locale necesare sustinerii derularii proiectelor finantate din fonduri externe nerambursabile (FEN) postaderare, aferente perioadei de programare 2014 - 2020	42.02.69	13.443.000	14.838.620	5.074.170	0	5.074.170	5.074.170	0	0
Alte sume primite de la UE	46.02	2.540.000	2.540.000	-28.087	0	-28.087	-28.087	0	0
Alte sume primite si fonduri de la Uniunea Europeana pentru programele operationale finantate din cadrul financiar 2014-2020	46.02.04	2.540.000	2.540.000	-28.087	0	-28.087	-28.087	0	0

9

9

Denumirea indicatorilor	Cod indicator	Prevederi bugetare		Drepturi constatate		Incasari realizate	Stingeri pe alte cal decat incasari	Drepturi constatate de incasat
		anuale aprobate la finele perioadei de raportare	trimestriale cumulate	Total, din care:	din anii precedenti			
Sume primite de la UE/alti donatori în contul platilor efectuate si prefinantari aferente cadrului financiar 2014-2020	48.02	74.148.000	83.408.900	72.762.377	0	72.762.377	0	0
Fondul European de Dezvoltare Regionala (FEDR)	48.02.01	70.883.000	78.068.000	70.337.694	0	70.337.694	0	0
Sume primite în contul platilor efectuate în anul curent	48.02.01.01	69.291.000	69.481.000	25.014.385	0	25.014.385	0	0
Sume primite în contul platilor efectuate în anii anteriori	48.02.01.02	0	0	13.655	0	13.655	0	0
Prefinantare	48.02.01.03	1.592.000	8.585.000	45.309.654	0	45.309.654	0	0
Fondul Social European (FSE)	48.02.02	3.263.000	5.340.900	2.424.683	0	2.424.683	0	0
Sume primite în contul platilor efectuate în anul curent	48.02.02.01	2.464.000	4.541.900	1.406.594	0	1.406.594	0	0
Sume primite în contul platilor efectuate în anii anteriori	48.02.02.02	0	0	552.489	0	552.489	0	0
Prefinantare	48.02.02.03	799.000	799.000	465.600	0	465.600	0	0



DIRECTOR EXECUTIV
GABRIEL MITREA

CONTUL DE EXECUTIE 2A: ADMINISTRATIA LOCALA - FINANTARE INTEGRALA DIN BUGET - CHELTUIELI

la data de 31.12.2020

Denumirea indicatorilor	Cod indicator	Credite de angajament		Credite bugetare		Angajamente bugetare	Angajamente legale	Plati efectuate	Angajamente legale de platit	Cheltuieli efective
		Initial	Definitive	initiale	definitive					
TOTAL SECTIUNILE FUNCTIONARE + DEZVOLTARE		0	0	606.579.000	691.131.930	516.801.648	516.801.648	516.130.834	670.814	368.429.103
TOTAL CHELTUIELI		0	0	606.579.000	691.131.930	516.801.648	516.801.648	516.130.834	670.814	368.429.103
Partea I-a SERVICII PUBLICE GENERALE	50.02	0	0	78.916.000	77.002.630	64.516.123	64.516.123	63.962.308	563.815	50.688.254
Autoritati publice si actiuni externe	51.02	0	0	41.497.000	37.581.650	32.020.975	32.020.975	31.457.160	563.815	30.833.766
Autoritati executive si legislative	51.02.01	0	0	41.497.000	37.581.650	32.020.975	32.020.975	31.457.160	563.815	30.833.766
Autoritati executive	51.02.01.03	0	0	41.497.000	37.581.650	32.020.975	32.020.975	31.457.160	563.815	30.833.766
Alte servicii publice generale	54.02	0	0	36.413.000	38.588.880	31.718.868	31.718.868	31.718.868	0	19.091.449
Fond de rezerv a bugetara la dispozitia autoritatilor locale	54.02.05	0	0	500.000	0	0	0	0	0	12.269
Servicii publice comunitare de identitate a persoanelor	54.02.10	0	0	3.511.000	3.301.000	3.281.353	3.281.353	3.281.353	0	3.281.353
Alte servicii publice generale	54.02.50	0	0	32.402.000	35.287.880	28.437.515	28.437.515	28.437.515	0	15.797.827
Tranzactii privind datoria publica si imprumuturi	55.02	0	0	1.006.000	832.000	776.280	776.280	776.280	0	773.039
Transferuri din bugetul de stat catre bugetul asigurarilor sociale de stat	55.02.01	0	0	1.006.000	832.000	776.280	776.280	776.280	0	773.039
Partea a II-a APARARE, ORDINE PUBLICA SI SIGURANTA NATIONALA	59.02	0	0	1.125.500	1.215.500	1.066.463	1.066.463	1.066.463	0	924.972
Aparare	60.02	0	0	368.500	368.500	337.756	337.756	337.756	0	323.620
Aparare nationala	60.02.02	0	0	368.500	368.500	337.756	337.756	337.756	0	323.620
Ordine publica si siguranta nationala	61.02	0	0	757.000	847.000	728.707	728.707	728.707	0	601.352
Protectie civila si protectie contra incendiilor (protectie civila nonmilitara)	61.02.05	0	0	757.000	847.000	728.707	728.707	728.707	0	601.352
Partea a III-a CHELTUIELI SOCIAL-CULTURALE	64.02	0	0	183.484.000	244.027.510	229.531.623	229.531.623	229.459.569	72.054	214.078.454
Invatamant	65.02	0	0	16.545.000	10.476.100	8.389.022	8.389.022	8.389.022	0	7.273.945
Invatamant prescolar si primar	65.02.03	0	0	6.950.000	2.530.000	2.514.005	2.514.005	2.514.005	0	2.514.005
Invatamant prescolar	65.02.03.01	0	0	1.830.000	630.000	628.276	628.276	628.276	0	628.276
Invatamant primar	65.02.03.02	0	0	5.100.000	1.900.000	1.885.729	1.885.729	1.885.729	0	1.885.729
Invatamant secundar	65.02.04	0	0	4.157.000	1.557.000	1.491.883	1.491.883	1.491.883	0	1.491.883

Denumirea indicatorilor	Cod indicator	Credite de angajament		Credite bugetare		Angajamente bugetare	Angajamente legale	Plati efectuate	Angajamente legale de platit	Cheltuieli efective
		Initial	Definitive	Initiale	definitive					
Invatamant secundar inferior	65.02.04.01	0	0	4.157.000	1.557.000	1.491.883	1.491.883	1.491.883	0	1.491.883
Invatamant nedidactic prin nivel	65.02.07	0	0	5.458.000	6.389.100	4.383.134	4.383.134	4.383.134	0	3.268.057
Invatamant special	65.02.07.04	0	0	5.458.000	6.389.100	4.383.134	4.383.134	4.383.134	0	3.268.057
Sanatate	66.02	0	0	21.125.000	27.092.000	25.773.866	25.773.866	25.773.866	0	25.773.866
Servicii medicale in unitati sanitare cu paturi	66.02.06	0	0	21.125.000	27.092.000	25.773.866	25.773.866	25.773.866	0	25.773.866
Spitale generale	66.02.06.01	0	0	21.125.000	27.092.000	25.773.866	25.773.866	25.773.866	0	25.773.866
Cultura, recreere si religie	67.02	0	0	45.547.000	41.365.400	40.079.700	40.079.700	40.021.217	58.483	39.633.393
Servicii culturale	67.02.03	0	0	30.690.000	28.485.400	27.523.907	27.523.907	27.465.424	58.483	27.526.263
Biblioteci publice comunale, orasenesi, municipale	67.02.03.02	0	0	4.167.500	3.432.500	3.269.506	3.269.506	3.211.023	58.483	3.254.652
Muzee	67.02.03.03	0	0	10.257.000	9.660.000	9.450.126	9.450.126	9.450.126	0	9.467.396
Instituti publice de spectacole si concerte	67.02.03.04	0	0	13.594.000	12.748.400	12.187.398	12.187.398	12.187.398	0	12.187.398
Scoli populare de arta si meserii	67.02.03.05	0	0	1.360.000	1.360.000	1.342.251	1.342.251	1.342.251	0	1.342.251
Centre pentru conservarea si promovarea culturii traditionale	67.02.03.08	0	0	800.500	773.500	769.240	769.240	769.240	0	769.240
Alte servicii culturale	67.02.03.30	0	0	511.000	511.000	505.386	505.386	505.386	0	505.386
Servicii recreative si sportive	67.02.05	0	0	600.000	100.000	0	0	0	0	0
Sport	67.02.05.01	0	0	300.000	0	0	0	0	0	0
Tineret	67.02.05.02	0	0	300.000	100.000	0	0	0	0	0
Servicii religioase	67.02.06	0	0	12.157.000	12.157.000	12.107.130	12.107.130	12.107.130	0	12.107.130
Alte servicii in domeniile culturii, recreerii si religiei	67.02.50	0	0	2.100.000	623.000	448.663	448.663	448.663	0	0
Asigurat si asistenta sociala	68.02	0	0	100.247.000	165.094.010	155.289.035	155.289.035	155.275.464	13.571	141.367.250
Asistenta acordata persoanelor in varsta	68.02.04	0	0	0	236.000	238.000	238.000	238.000	0	238.000
Asistenta sociala in caz de boli si invaliditati	68.02.05	0	0	43.847.300	71.839.710	70.041.480	70.041.480	70.027.909	13.571	70.161.027
Asistenta sociala in caz de invarzitate	68.02.05.02	0	0	43.847.300	71.839.710	70.041.480	70.041.480	70.027.909	13.571	70.161.027
Asistenta sociala pentru familie si copii	68.02.06	0	0	31.608.000	52.858.600	51.177.422	51.177.422	51.177.422	0	51.539.377
Alte cheltuieli in domeniul asigurarilor si asistentei sociale	68.02.50	0	0	24.791.700	40.157.700	33.832.133	33.832.133	33.832.133	0	19.458.846
Alte cheltuieli in domeniul asistentei sociale	68.02.50.50	0	0	24.791.700	40.157.700	33.832.133	33.832.133	33.832.133	0	19.458.846
Partea a IV-a SERVICII SI DEZVOLTARE PUBLICA, LOCUINTE, MEDIU SI APE	69.02	0	0	1.461.000	631.260	442.006	442.006	442.006	0	302.195
Locuinte, servicii si dezvoltare publica	70.02	0	0	760.000	280.260	280.260	280.260	280.260	0	0
Alte servicii in domeniul locuintei, serviciilor si dezvoltarii comunale	70.02.50	0	0	760.000	280.260	280.260	280.260	280.260	0	0

Denumirea indicatorilor	Cod indicator	Credite de angajament		Credite bugetare		Angajamente bugetare	Angajamente legale	Plati efectuate	Angajamente legale de platit	Cheltuieli efective
		Initial	Definitive	initiale	definitive					
Protectia mediului	74.02	0	0	701.000	351.000	161.746	161.746	161.746	0	302.195
Reducerea si controlul poluarii	74.02.03	0	0	15.000	15.000	0	0	0	0	0
Salubritate si gestiunea deseurilor	74.02.05	0	0	686.000	336.000	161.746	161.746	161.746	0	302.195
Colectarea, tratarea si distrugerea deseurilor	74.02.05.02	0	0	686.000	336.000	161.746	161.746	161.746	0	302.195
Partea a V-a ACTIVITATI ECONOMICE	79.02	0	0	341.612.500	366.255.130	221.245.433	221.245.433	221.210.488	34.945	102.425.228
Activitati economice, comerciale si de munca	80.02	0	0	4.416.000	4.416.000	4.307.872	4.307.872	4.307.872	0	4.304.335
Activitati economice si comerciale	80.02.01	0	0	4.416.000	4.416.000	4.307.872	4.307.872	4.307.872	0	4.304.335
Alte cheltuieli pentru activitati economice si comerciale	80.02.01.30	0	0	4.416.000	4.416.000	4.307.872	4.307.872	4.307.872	0	4.304.335
Agricultura, silvicultura, piscicultura si vanatoare	83.02	0	0	884.500	661.500	605.428	605.428	605.428	0	605.428
Agricultura	83.02.03	0	0	884.500	661.500	605.428	605.428	605.428	0	605.428
Protectia plantelor si carantina fitosanitara	83.02.03.03	0	0	884.500	661.500	605.428	605.428	605.428	0	605.428
Transporturi	84.02	0	0	332.350.000	359.821.630	213.149.304	213.149.304	213.114.359	34.945	94.332.636
Transport rutier	84.02.03	0	0	304.970.000	324.888.130	178.242.340	178.242.340	178.207.395	34.945	59.425.672
Drumuri si poduri	84.02.03.01	0	0	304.970.000	324.888.130	178.242.340	178.242.340	178.207.395	34.945	59.425.672
Transport aerian	84.02.06	0	0	27.380.000	34.933.500	34.906.964	34.906.964	34.906.964	0	34.906.964
Aviati civila	84.02.06.02	0	0	27.380.000	34.933.500	34.906.964	34.906.964	34.906.964	0	34.906.964
Alte activitati economice	87.02	0	0	3.982.000	3.356.000	3.182.829	3.182.829	3.182.829	0	3.182.829
Alte activitati economice	87.02.50	0	0	3.982.000	3.356.000	3.182.829	3.182.829	3.182.829	0	3.182.829
Partea a VI-a REZERVE, EXCEDENT/DEFICIT	96.02	0	0	74.954.000	74.954.000	0	0	23.376.889	0	0
Deficit	99.02	0	0	74.954.000	74.954.000	0	0	23.376.889	0	0
SECTIONEA DE FUNCTIONARE		0	0	224.282.500	282.243.910	273.183.695	273.183.695	272.512.881	670.814	269.231.370
TOTAL CHELTUIELI		0	0	224.282.500	282.243.910	273.183.695	273.183.695	272.512.881	670.814	269.231.370
Partea I-a SERVICII PUBLICE GENERALE	56.02	0	0	44.518.000	37.748.000	36.094.073	36.094.073	35.530.258	563.815	31.454.989
Autoritati publice si actiuni externe	51.02	0	0	30.839.000	26.939.450	26.138.553	26.138.553	25.574.738	563.815	25.307.230
Autoritati executive si legislative	51.02.01	0	0	30.839.000	26.939.450	26.138.553	26.138.553	25.574.738	563.815	25.307.230
Autoritati executive	51.02.01.03	0	0	30.839.000	26.939.450	26.138.553	26.138.553	25.574.738	563.815	25.307.230
Alte servicii publice generale	54.02	0	0	12.673.000	9.977.550	9.179.240	9.179.240	9.179.240	0	5.374.730
Fond de rezerv a bugetara la dispozitia autoritatilor locale	54.02.05	0	0	500.000	0	0	0	0	0	0
Servicii publice comunitare de evidenta a persoanelor	54.02.10	0	0	3.503.000	3.291.000	3.272.190	3.272.190	3.272.190	0	3.272.190
Alte servicii publice generale	54.02.50	0	0	8.670.000	6.686.550	5.907.050	5.907.050	5.907.050	0	2.102.540
Tranzactii privind datoria publica si imprumuturi	55.02	0	0	1.006.000	832.000	776.280	776.280	776.280	0	773.039

Denumirea indicatorilor	Cod indicator	Credite de angajament		Credite bugetare		Angajamente bugetare	Angajamente legale	Plati efectuate	Angajamente legale de platit	Cheltuieli efective
		Initial	Definitive	Initiale	definitive					
Transferuri din bugetul de stat catre bugetul asiguratorilor sociale de stat	55.02.01	0	0	1.006.000	832.000	776.280	776.280	776.280	0	773.039
Partea a II-a APARARE, ORDINE PUBLICA SI SIGURANTA NATIONALA	59.02	0	0	610.000	846.000	759.794	759.794	759.794	0	720.092
Aparare	60.02	0	0	330.000	330.000	300.093	300.093	300.093	0	288.678
Aparare nationala	60.02.02	0	0	330.000	330.000	300.093	300.093	300.093	0	288.678
Ordine publica si siguranta nationala	61.02	0	0	280.000	516.000	459.701	459.701	459.701	0	431.414
Protectie civila si protectie contra incendiilor (protectie civila nonmilitara)	61.02.05	0	0	280.000	516.000	459.701	459.701	459.701	0	431.414
Partea a II-a CHELTUIELI SOCIAL-CULTURALE	64.02	0	0	143.485.000	192.073.410	186.143.067	186.143.067	186.071.013	72.054	166.931.154
Invatamant	65.02	0	0	13.690.000	7.555.000	6.797.242	6.797.242	6.797.242	0	6.638.195
Invatamant prescolar si primar	65.02.03	0	0	6.930.000	2.530.000	2.514.005	2.514.005	2.514.005	0	2.514.005
Invatamant prescolar	65.02.03.01	0	0	1.830.000	630.000	628.276	628.276	628.276	0	628.276
Invatamant primar	65.02.03.02	0	0	5.100.000	1.900.000	1.885.729	1.885.729	1.885.729	0	1.885.729
Invatamant secundar	65.02.04	0	0	4.157.000	1.557.000	1.491.883	1.491.883	1.491.883	0	1.491.883
Invatamant secundar inferior	65.02.04.01	0	0	4.157.000	1.557.000	1.491.883	1.491.883	1.491.883	0	1.491.883
Invatamant nedat/inibit prin nivei	65.02.07	0	0	2.603.000	3.468.000	2.791.354	2.791.354	2.791.354	0	2.632.307
Invatamant special	65.02.07.04	0	0	2.603.000	3.468.000	2.791.354	2.791.354	2.791.354	0	2.632.307
Sanatare	66.02	0	0	2.200.000	3.860.000	3.855.861	3.855.861	3.855.861	0	3.855.861
Servicii medicale in unitati sanitare cu paturi	66.02.06	0	0	2.200.000	3.860.000	3.855.861	3.855.861	3.855.861	0	3.855.861
Spitale generale	66.02.06.01	0	0	2.200.000	3.860.000	3.855.861	3.855.861	3.855.861	0	3.855.861
Cultura, recreere si religie	67.02	0	0	43.213.000	39.860.000	38.629.716	38.629.716	38.571.233	58.483	38.582.272
Servicii culturale	67.02.03	0	0	29.856.000	27.473.000	26.522.586	26.522.586	26.464.103	58.483	26.475.142
Biblioteci publice comunale, orasenesi, municipale	67.02.03.02	0	0	4.163.000	3.428.000	3.265.806	3.265.806	3.207.323	58.483	3.207.562
Muzee	67.02.03.03	0	0	9.584.000	8.604.000	8.603.804	8.603.804	8.603.804	0	8.620.604
Instituti publice de spectacole si concerte	67.02.03.04	0	0	13.444.000	12.603.000	12.042.198	12.042.198	12.042.198	0	12.042.198
Scoli populare de arta si meserii	67.02.03.05	0	0	1.360.000	1.360.000	1.342.251	1.342.251	1.342.251	0	1.342.251
Centre pentru conservarea si promovarea culturii traditionale	67.02.03.08	0	0	794.000	767.000	763.141	763.141	763.141	0	763.141
Alte servicii culturale	67.02.03.30	0	0	511.000	511.000	505.386	505.386	505.386	0	505.386
Servicii recreative si sportive	67.02.05	0	0	600.000	100.000	0	0	0	0	0
Sport	67.02.05.01	0	0	300.000	0	0	0	0	0	0

9

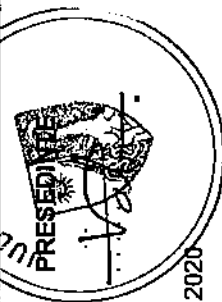
9

Denumirea indicatorilor	Cod indicator	Credite de angajament			Credite bugetare		Angajamente bugetare	Angajamente legale	Plati efectuate	Angajamente legale de platit	Cheltuieli efective
		Initial	Definitive	initiale	definitive						
Therei	87.02.05.02	0	0	300.000	100.000	0	0	0	0	0	0
Servicii religioase	87.02.06	0	0	12.157.000	12.157.000	12.107.130	12.107.130	12.107.130	0	0	12.107.130
Ale serviciilor in domeniile culturii, recreerii si religiei	87.02.50	0	0	600.000	150.000	0	0	0	0	0	0
Asigurari si asistenta sociala	88.02	0	0	84.382.000	140.778.410	138.860.248	136.860.248	138.846.677	13.571	13.571	137.854.826
Asistenta acordata persoanelor in varsta	88.02.04	0	0	0	238.000	238.000	238.000	238.000	0	0	238.000
Asistenta sociala in caz de boli si invaliditati	88.02.05	0	0	42.437.000	70.600.410	68.908.569	68.908.569	68.894.998	13.571	13.571	69.617.744
Asistenta sociala in caz de invaliditate	88.02.05.02	0	0	42.437.000	70.600.410	68.908.569	68.908.569	68.894.998	13.571	13.571	69.617.744
Asistenta sociala pentru familie si copii	88.02.06	0	0	31.197.000	52.549.000	50.870.085	50.870.085	50.870.085	0	0	51.358.445
Ale cheltuielii in domeniul asigurarii si asistentei sociale	88.02.50	0	0	10.748.000	17.391.000	16.843.594	16.843.594	16.843.594	0	0	16.840.637
Ale cheltuielii in domeniul asistentei sociale	88.02.50.50	0	0	10.748.000	17.391.000	16.843.594	16.843.594	16.843.594	0	0	16.840.637
Partea a IV-a SERVICII SI DEZVOLTARE PUBLICA, LOCUINTE, MEDIU SI APE	99.02	0	0	161.000	161.000	46.696	46.696	46.696	0	0	46.696
Protectia mediului	74.02	0	0	161.000	161.000	46.696	46.696	46.696	0	0	46.696
Salubritate si gestiunea deseurilor	74.02.05	0	0	161.000	161.000	46.696	46.696	46.696	0	0	46.696
Colectarea, tratarea si distingerea deseurilor	74.02.05.02	0	0	161.000	161.000	46.696	46.696	46.696	0	0	46.696
Partea a V-a ACTIUNI ECONOMICE	79.02	0	0	35.508.500	51.414.500	50.140.065	50.140.065	50.105.120	34.945	34.945	50.078.429
Actiuni generale economice, comerciale si de munca	80.02	0	0	4.416.000	4.416.000	4.307.872	4.307.872	4.307.872	0	0	4.304.281
Actiuni generale economice si comerciale	80.02.01	0	0	4.416.000	4.416.000	4.307.872	4.307.872	4.307.872	0	0	4.304.281
Ale cheltuielii pentru actiuni generale economice si comerciale	80.02.01.30	0	0	4.416.000	4.416.000	4.307.872	4.307.872	4.307.872	0	0	4.304.281
Agricultura, siveicultura, piscicultura si vanatoare	83.02	0	0	684.500	661.500	605.428	605.428	605.428	0	0	605.428
Agricultura	83.02.03	0	0	684.500	661.500	605.428	605.428	605.428	0	0	605.428
Protectia plantelor si carantina fitosanitara	83.02.03.03	0	0	684.500	661.500	605.428	605.428	605.428	0	0	605.428
Transporturi	84.02	0	0	26.846.000	43.105.000	42.167.038	42.167.038	42.132.093	34.945	34.945	42.108.993
Transport rutier	84.02.03	0	0	26.846.000	40.395.000	39.397.038	39.397.038	39.362.093	34.945	34.945	39.338.993
Drumuri si poduri	84.02.03.01	0	0	26.846.000	40.395.000	39.397.038	39.397.038	39.362.093	34.945	34.945	39.338.993
Transport aerian	84.02.06	0	0	0	2.770.000	2.770.000	2.770.000	2.770.000	0	0	2.770.000
Aviatiia civila	84.02.06.02	0	0	0	2.770.000	2.770.000	2.770.000	2.770.000	0	0	2.770.000
Ale actiuni economice	87.02	0	0	3.362.000	3.232.000	3.059.727	3.059.727	3.059.727	0	0	3.059.727
Ale actiuni economice	87.02.50	0	0	3.362.000	3.232.000	3.059.727	3.059.727	3.059.727	0	0	3.059.727
Partea a VII-a REZERVE, EXCEDENT/DEFICIT	96.02	0	0	0	0	0	0	43.289.347	0	0	0
Excedent	98.02	0	0	0	0	0	0	43.289.347	0	0	0

Denumirea indicatorilor	Cod indicator	Credite de angajament		Credite bugetare		Angajamente bugetare	Angajamente legale	Plati efectuate	Angajamente legale de platit	Cheltuieli efective
		Initial	Definitive	initiale	definitive					
SECȚIUNEA DE DEZVOLTARE		0	0	382.296.500	408.888.020	243.617.953	243.617.953	243.617.953	0	99.197.733
TOTAL CHELTUIELI		0	0	382.296.500	408.888.020	243.617.953	243.617.953	243.617.953	0	99.197.733
Partea I-a SERVICII PUBLICE GENERALE	50.02	0	0	34.398.000	39.253.530	28.422.050	28.422.050	28.422.050	0	19.243.255
Autoritati publice si actiuni externe	51.02	0	0	10.658.000	10.642.200	5.882.422	5.882.422	5.882.422	0	5.526.536
Autoritati executive si legislative	51.02.01	0	0	10.658.000	10.642.200	5.882.422	5.882.422	5.882.422	0	5.526.536
Autoritati executive	51.02.01.03	0	0	10.658.000	10.642.200	5.882.422	5.882.422	5.882.422	0	5.526.536
Alte servicii publice generale	54.02	0	0	23.740.000	28.611.330	22.539.628	22.539.628	22.539.628	0	13.716.719
Fond de rezervă bugetară la dispoziția autorităților locale	54.02.05	0	0	0	0	0	0	0	0	12.269
Servicii publice comunitare de evidență a persoanelor	54.02.10	0	0	6.000	10.000	9.163	9.163	9.163	0	9.163
Alte servicii publice generale	54.02.50	0	0	23.732.000	28.607.330	22.530.465	22.530.465	22.530.465	0	13.695.287
Partea a II-a APARARE, ORDINE PUBLICA SI SIGURANTA NATIONALA	59.02	0	0	515.500	369.500	306.669	306.669	306.669	0	204.880
Aparare	60.02	0	0	38.500	38.500	37.663	37.663	37.663	0	34.942
Aparare nationala	60.02.02	0	0	38.500	38.500	37.663	37.663	37.663	0	34.942
Ordine publica si siguranta nationala	61.02	0	0	477.000	331.000	269.006	269.006	269.006	0	169.938
Protectie civila si protectie contra incendiilor (protectie civila nonmilitara)	61.02.05	0	0	477.000	331.000	269.006	269.006	269.006	0	169.938
Partea a III-a CHELTUIELI SOCIAL-CULTURALE	64.02	0	0	39.979.000	51.954.100	43.388.556	43.388.556	43.388.556	0	27.147.300
Invatamant	65.02	0	0	2.855.000	2.921.100	1.591.780	1.591.780	1.591.780	0	635.750
Invatamant nederivabil prin nivel	65.02.07	0	0	2.855.000	2.921.100	1.591.780	1.591.780	1.591.780	0	635.750
Invatamant special	65.02.07.04	0	0	2.855.000	2.921.100	1.591.780	1.591.780	1.591.780	0	635.750
Sanatate	66.02	0	0	18.925.000	23.232.000	21.918.005	21.918.005	21.918.005	0	21.918.005
Servicii medicale in unitati sanitare cu paturi	66.02.06	0	0	18.925.000	23.232.000	21.918.005	21.918.005	21.918.005	0	21.918.005
Spatiale generale	66.02.06.01	0	0	18.925.000	23.232.000	21.918.005	21.918.005	21.918.005	0	21.918.005
Cultura, recreere si religie	67.02	0	0	2.334.000	1.485.400	1.449.984	1.449.984	1.449.984	0	1.051.121
Servicii culturale	67.02.03	0	0	834.000	1.012.400	1.001.321	1.001.321	1.001.321	0	1.051.121
Biblioteci publice comunale, orasenesi, municipale	67.02.03.02	0	0	4.500	4.500	3.700	3.700	3.700	0	53.090
Muzee	67.02.03.03	0	0	673.000	858.000	846.322	846.322	846.322	0	846.322
Instituti publice de spectacole si concerte	67.02.03.04	0	0	150.000	145.400	145.200	145.200	145.200	0	145.200
Centre pentru conservarea si promovarea culturii traditionale	67.02.03.08	0	0	6.500	6.500	6.099	6.099	6.099	0	6.099
Alte servicii in domeniile culturii, recreerii si religiei	67.02.50	0	0	1.500.000	473.000	448.663	448.663	448.663	0	0

Denumirea indicatorilor	Cod indicator	Credite de angajament		Credite bugetare		Angajamente bugetare	Angajamente legale	Plati efectuate	Angajamente legate de platit	Cheltuieli efective
		Initial	Definitive	initiale	definitive					
Asigurari si asistenta sociala	68.02	0	0	15.885.000	24.315.600	18.428.787	18.428.787	18.428.787	0	3.542.424
Asistenta sociala in caz de boli si invaliditati	68.02.05	0	0	1.410.300	1.239.300	1.132.911	1.132.911	1.132.911	0	543.283
Asistenta sociala in caz de invaliditate	68.02.05.02	0	0	1.410.300	1.239.300	1.132.911	1.132.911	1.132.911	0	543.283
Asistenta sociala pentru familie si copii	68.02.06	0	0	411.000	309.600	307.337	307.337	307.337	0	180.932
Alte cheltuieli in domeniul asigurarilor si asistentei sociale	68.02.50	0	0	14.043.700	22.766.700	16.988.539	16.988.539	16.988.539	0	2.818.209
Alte cheltuieli in domeniul asistentei sociale	68.02.50.50	0	0	14.043.700	22.766.700	16.988.539	16.988.539	16.988.539	0	2.818.209
Partea a IV-a SERVICII SI DEZVOLTARE PUBLICA, LOCUINTE, MEDIU SI APE	69.02	0	0	1.300.000	470.260	395.310	395.310	395.310	0	255.499
Locuinte, servicii si dezvoltare publica	70.02	0	0	760.000	280.260	280.260	280.260	280.260	0	0
Alte servicii in domeniul locuintei, serviciilor si dezvoltarii comunale	70.02.50	0	0	760.000	280.260	280.260	280.260	280.260	0	0
Protectia mediului	74.02	0	0	540.000	190.000	115.050	115.050	115.050	0	255.499
Reducerea si controlul poluarii	74.02.03	0	0	15.000	15.000	0	0	0	0	0
Salubritate si gestiunea deseurilor	74.02.05	0	0	525.000	175.000	115.050	115.050	115.050	0	255.499
Colectarea, tratarea si distrugerea deseurilor	74.02.05.02	0	0	525.000	175.000	115.050	115.050	115.050	0	255.499
Partea a V-a ACTIUNI ECONOMICE	79.02	0	0	306.104.000	316.840.630	171.105.368	171.105.368	171.105.368	0	52.346.798
Actiuni generale economice, comerciale si de munca	80.02	0	0	0	0	0	0	0	0	54
Actiuni generale economice si comerciale	80.02.01	0	0	0	0	0	0	0	0	54
Alte cheltuieli pentru actiuni generale economice si comerciale	80.02.01.30	0	0	0	0	0	0	0	0	54
Transporturi	84.02	0	0	305.504.000	316.716.630	170.982.266	170.982.266	170.982.266	0	52.223.643
Transport rutier	84.02.03	0	0	278.124.000	284.553.130	138.845.302	138.845.302	138.845.302	0	20.086.679
Drumuri si poduri	84.02.03.01	0	0	278.124.000	284.553.130	138.845.302	138.845.302	138.845.302	0	20.086.679
Transport aerian	84.02.06	0	0	27.380.000	32.163.500	32.136.964	32.136.964	32.136.964	0	32.136.964
Aviata civila	84.02.06.02	0	0	27.380.000	32.163.500	32.136.964	32.136.964	32.136.964	0	32.136.964
Alte actiuni economice	87.02	0	0	600.000	124.000	123.102	123.102	123.102	0	123.102
Alte actiuni economice	87.02.50	0	0	600.000	124.000	123.102	123.102	123.102	0	123.102
Partea a VII-a REZERVA, EXCEDENT/DEFICIT	99.02	0	0	74.396.000	74.954.000	0	0	66.666.236	0	0
Deficit	99.02.01	0	0	74.396.000	74.954.000	0	0	66.666.236	0	0


DIRECTOR EXECUTIV
GABRIEL MITREA



CONTUL DE EXECUTIE 2C: ADMINISTRATIA LOCALA - CREDITE INTERNE - CHELTUIELI

la data de 31.12.2020

Denumirea indicatorilor	Cod indicator	Credite de angajament		Credite bugetare		Angajamente bugetare	Angajamente legale	Plati efectuate	Angajamente legale de platit	Cheltuieli efective
		Initial	Definitive	initiale	definitive					
TOTAL SECTIUNILE FUNCTIONARE + DEZVOLTARE		0	0	0	21.000.000	15.335.273	15.335.273	15.335.273	0	0
TOTAL CHELTUIELI		0	0	0	21.000.000	15.335.273	15.335.273	15.335.273	0	0
Partea a V-a ACTIUNI ECONOMICE	79.07	0	0	0	21.000.000	15.335.273	15.335.273	15.335.273	0	0
Transporturi	84.07	0	0	0	21.000.000	15.335.273	15.335.273	15.335.273	0	0
Transport rutier	84.07.03	0	0	0	21.000.000	15.335.273	15.335.273	15.335.273	0	0
Drumuri si poduri	84.07.03.01	0	0	0	21.000.000	15.335.273	15.335.273	15.335.273	0	0
Partea a VII-a REZERVE, EXCEDENT/DEFICIT	96.07	0	0	0	0	0	0	2	0	0
Excedent	96.07	0	0	0	0	0	0	2	0	0
SECTIUNEA DE DEZVOLTARE		0	0	0	21.000.000	15.335.273	15.335.273	15.335.273	0	0
TOTAL CHELTUIELI		0	0	0	21.000.000	15.335.273	15.335.273	15.335.273	0	0
Partea a V-a ACTIUNI ECONOMICE	79.07	0	0	0	21.000.000	15.335.273	15.335.273	15.335.273	0	0
Transporturi	84.07	0	0	0	21.000.000	15.335.273	15.335.273	15.335.273	0	0
Transport rutier	84.07.03	0	0	0	21.000.000	15.335.273	15.335.273	15.335.273	0	0
Drumuri si poduri	84.07.03.01	0	0	0	21.000.000	15.335.273	15.335.273	15.335.273	0	0
Partea a VII-a REZERVE, EXCEDENT/DEFICIT	96.07	0	0	0	0	0	0	2	0	0
Excedent	96-07	0	0	0	0	0	0	2	0	0



DIRECTOR EXECUTIV
GABRIELA MITREA

CONTUL DE EXECUTIE 2D: ADMINISTRATIA LOCALA - FONDURI EXTERNE NERAMBURSABILE - VENITURI

la data de 31.12.2020

Denumirea indicatorilor	Cod indicator	Prevederi bugetare		Drepturi constatate			Incasari realizate	Stingeri pe alte cai decat incasari	Drepturi constatate de incasat
		anuale aprobate la finele perioadei de raportare	trimestriale cumulate	Total, din care:	din anii precedenti	din anul curent			
TOTAL SECTIUNILE FUNCTIONARE+DEZVOLTARE		0	96.638	96.638	0	0	96.638	0	0
TOTAL VENITURI		0	96.638	96.638	0	0	96.638	0	0
IV. SUBVENTII		0	96.638	96.638	0	0	96.638	0	0
Sume primite de la UE/ralti donatori in contul platilor efectuate si prefinantari aferente cadrului financiar 2014-2020	48.08	0	96.638	96.638	0	0	96.638	0	0
Alte programe comunitare finantate in perioada 2014-2020 (APC)	48.08.15	0	96.638	96.638	0	0	96.638	0	0
Prefinantare	48.08.15.03	0	96.638	96.638	0	0	96.638	0	0
SECTIUNEA DE DEZVOLTARE		0	96.638	96.638	0	0	96.638	0	0
TOTAL VENITURI		0	96.638	96.638	0	0	96.638	0	0
IV. SUBVENTII		0	96.638	96.638	0	0	96.638	0	0
Sume primite de la UE/ralti donatori in contul platilor efectuate si prefinantari aferente cadrului financiar 2014-2020	48.08	0	96.638	96.638	0	0	96.638	0	0
Alte programe comunitare finantate in perioada 2014-2020 (APC)	48.08.15	0	96.638	96.638	0	0	96.638	0	0
Prefinantare	48.08.15.03	0	96.638	96.638	0	0	96.638	0	0



DIRECTOR EXECUTIV
GABRIEL MITREA

CONTUL DE EXECUTIE 2D: ADMINISTRATIA LOCALA - FONDURI EXTERNE NERAMBURSABILE - CHELTUIELI

la data de 31.12.2020

Denumirea indicatorilor	Cod indicator	Credite de angajament			Credite bugetare		Angajamente bugetare	Angajamente legale	Plati efectuate	Angajamente legale de platit	Cheltuieli efective
		Initial	Definitive	initiale	definitive						
TOTAL SECTIUNILE FUNCTIONARE + DEZVOLTARE		0	0	0	96.600	96.600	96.600	96.600	96.600	0	87.299
TOTAL CHELTUIELI		0	0	0	96.600	96.600	96.600	96.600	96.600	0	87.299
Partea a II-a CHELTUIELI SOCIAL-CULTURALE	64.08	0	0	0	96.600	96.600	96.600	96.600	96.600	0	87.299
Asiguran si asistenta sociala	64.08	0	0	0	96.600	96.600	96.600	96.600	96.600	0	87.299
Alte cheltuieli in domeniul asigurarilor si asistentei sociale	64.08.50	0	0	0	96.600	96.600	96.600	96.600	96.600	0	87.299
Alte cheltuieli in domeniul asistentei sociale	64.08.50.50	0	0	0	96.600	96.600	96.600	96.600	96.600	0	87.299
Partea a VII-a REZERVE, EXCEDENT/DEFICIT	96.08	0	0	0	0	0	0	0	38	0	0
Excedent	96.08	0	0	0	0	0	0	0	38	0	0
SECTIUNEA DE DEZVOLTARE		0	0	0	96.600	96.600	96.600	96.600	96.600	0	87.299
TOTAL CHELTUIELI		0	0	0	96.600	96.600	96.600	96.600	96.600	0	87.299
Partea a III-a CHELTUIELI SOCIAL-CULTURALE	64.08	0	0	0	96.600	96.600	96.600	96.600	96.600	0	87.299
Asiguran si asistenta sociala	64.08	0	0	0	96.600	96.600	96.600	96.600	96.600	0	87.299
Alte cheltuieli in domeniul asigurarilor si asistentei sociale	64.08.50	0	0	0	96.600	96.600	96.600	96.600	96.600	0	87.299
Alte cheltuieli in domeniul asistentei sociale	64.08.50.50	0	0	0	96.600	96.600	96.600	96.600	96.600	0	87.299
Partea a VII-a REZERVE, EXCEDENT/DEFICIT	96.08	0	0	0	0	0	0	0	38	0	0
Excedent	96.08	0	0	0	0	0	0	0	38	0	0



DIRECTOR EXECUTIV
GABRIELA MITREA

CONTUL DE EXECUTIE 2E- ADMINISTRATIA LOCALA - ACTIVITATI FINANTATE INTEGRAL DIN VENITURI PROPRII - VENITURI

la data de 31.12.2020

Denumirea indicatorilor	Cod indicator	Prevederi bugetare		Total, din care:	Drepturi constatate		Incasari realizate	Singeri pe alte cai decat incasari	Drepturi constatate de incasat
		anuale aprobate la finele perioadei de raportare	trimestriale cumulate		din anii precedenti	din anul curent			
TOTAL SECTIUNILE FUNCTIONARE-DEZVOLTARE		382.159.000	399.831.480	383.961.349	3.809.193	380.152.166	378.448.440	0	7.512.909
TOTAL VENITURI		382.159.000	399.831.480	383.961.349	3.809.193	380.152.166	378.448.440	0	7.512.909
I. VENITURI CURENTE		214.175.000	217.426.580	205.666.516	3.809.193	201.857.323	199.197.772	0	6.468.744
C. VENITURI NEFINANCIARE		214.175.000	217.426.580	205.666.516	3.809.193	201.857.323	199.197.772	0	6.468.744
C.1. VENITURI DIN PROPRIETATE		125.000	125.000	111.201	15.444	95.757	101.356	0	9.845
Venituri din proprietate	30.10	125.000	125.000	111.201	15.444	95.757	101.356	0	9.845
Venituri din concesiuni si inchirieri	30.10.05	125.000	125.000	111.201	15.444	95.757	101.356	0	9.845
Alte venituri din concesiuni si inchirieri de catre institutiile publice	30.10.05.30	125.000	125.000	111.201	15.444	95.757	101.356	0	9.845
C.2. VANZARI DE BUNURI SI SERVICII		214.050.000	217.301.580	205.555.315	3.793.749	201.761.566	199.096.416	0	6.458.899
Venituri din prestari de servicii si alte activitati	33.10	214.050.000	216.418.580	204.872.505	3.793.749	200.878.756	198.214.378	0	6.458.127
Venituri din prestari de servicii	33.10.08	3.372.000	3.072.000	2.144.560	170.872	1.973.698	2.033.309	0	111.251
Venituri din organizarea de cursuri de calificare si conversie profesionala, specializare si perfectionare	33.10.17	65.000	65.000	17.135	0	17.135	17.135	0	0
Venituri din contractele incheiate cu casele de asigurari sociale de sanatate	33.10.21	161.128.000	160.148.000	154.080.441	3.026.308	151.054.133	148.178.674	0	5.901.767
Venituri din contractele incheiate cu directiile de sanatate publica din sume alocate de la bugetul de stat	33.10.30	21.300.000	44.646.000	40.734.366	616	40.733.750	40.489.046	0	245.320
Venituri din contractele incheiate cu directiile de sanatate publica din sume alocate din veniturile proprii ale Ministerului Sanatatii	33.10.31	20.000.000	0	0	0	0	0	0	0
Venituri din contractele incheiate cu institutiile de medicina legala	33.10.32	6.025.000	6.025.000	5.579.000	0	5.579.000	5.579.000	0	0
Alte venituri din prestari de servicii si alte activitati	33.10.50	2.160.000	2.462.580	2.117.003	595.953	1.521.050	1.917.214	0	198.789
Transferuri voluntare, altele decat subventiile	37.10	0	883.000	882.810	0	882.810	882.038	0	772
Donatii si sponsorizari	37.10.01	0	883.000	882.810	0	882.810	882.038	0	772

Q

3

Denumirea indicatorilor	Cod indicator	Prevederi bugetare		Drepturi constatate		Incasari realizate	Stingeri pe alte cai decat incasari	Drepturi constatate de incasat
		anuale aprobate la finele perioadei de raportare	trimestriale cumulate	Total, din care:	din anii precedenti			
Varsaminte din sectiunea de functionare pentru finantarea sectiunii de dezvoltare a bugetului de venituri proprii si subventii	37.10.03	0	-80.000	-80.000	0	-80.000	0	0
Varsaminte din sectiunea de functionare	37.10.04	0	80.000	80.000	0	80.000	0	0
SUBVENTII DE LA ALTE NIVELE ALE ADMINISTRATIEI PUBLICE		163.580.000	178.000.900	176.452.348	0	175.408.183	0	1.044.165
Subventii de la bugetul de stat	42.10	575.000	1.557.500	1.195.292	✓	1.195.292	0	0
Subventii de la bugetul de stat catre institutiile publice finantate partial sau integral din venituri proprii necesare sustinerii derularii proiectelor finantate din FEN postaderare, aferente perioadei de programare 2014-2020	42.10.70	575.000	575.000	212.792	0	212.792	0	0
Sume alocate pentru stimulenti de risc	42.10.82	0	982.500	982.500	0	982.500	0	0
Subventii de la alte administratii	43.10	163.005.000	176.443.400	175.257.056	✓	174.212.891	0	1.044.165
Subventii pentru institutiile publice	43.10.09	33.442.500	31.229.500	30.220.836	0	30.220.836	0	0
Subventii de la bugetele locale pentru finantarea cheltuielilor curente in domeniul sanatatii	43.10.10	2.200.000	3.860.000	3.855.860	0	3.855.860	0	0
Subventii de la bugetul local pentru finantarea cheltuielilor de capital din domeniul sanatatii	43.10.14	18.925.000	23.232.000	21.918.005	0	21.918.005	0	0
Subventii pentru institutiile publice destinate sectiunii de dezvoltare	43.10.19	1.437.500	1.141.900	1.130.297	0	1.130.297	0	0
Subventii din bugetul Fondului national unic de asigurari sociale de sanatate pentru acoperirea cresterilor salariale	43.10.33	107.000.000	110.690.000	111.842.058	0	110.797.893	0	1.044.165
Sume alocate pentru stimulenti de risc	43.10.40	0	6.290.000	6.290.000	0	6.290.000	0	0
Sume primite de la UE/alti donatori in contul platilor efectuate si preferintari aferente cadrului financiar 2014-2020	48.10	4.404.000	4.404.000	1.842.485	✓	1.842.485	0	0
Fondul European de Dezvoltare Regionala (FEDR)	48.10.01	0	0	64.532	0	64.532	0	0
Sume primite in contul platilor efectuate in anii anteriori	48.10.01.02	0	0	64.532	0	64.532	0	0
Fondul Social European (FSE)	48.10.02	4.404.000	4.404.000	1.777.953	0	1.777.953	0	0
Sume primite in contul platilor efectuate in anul curent	48.10.02.01	3.584.000	3.584.000	1.163.882	0	1.163.882	0	0
Prefinantare	48.10.02.03	820.000	820.000	614.071	0	614.071	0	0
SECTIUNEA DE FUNCTIONARE		356.817.500	370.398.580	358.777.770	3.809.193	351.264.861	0	7.512.909
TOTAL VENITURI		356.817.500	370.398.580	358.777.770	3.809.193	351.264.861	0	7.512.909
I. VENITURI CURENTE		214.175.000	217.346.580	205.566.516	3.809.193	198.117.772	0	6.468.744

Q

Q

Denumirea indicatorilor	Cod indicator	Prevederi bugetare		Drepturi constatate		Incasari realizate	Stingeri pe alte cai decât incasari	Drepturi constatate de incasat
		anuale aprobate la finele perioadei de raportare	trimestriale cumulate	Total, din care:	din anii precedenti			
Subvenții din bugetul Fondului national unic de asigurari sociale de sanatate pentru acoperirea cresterilor salariale	43.10.33	107.000.000	110.690.000	111.842.058	0	110.797.893	0	1.044.165
Sume alocate pentru stimulenti de risc	43.10.40	0	6.290.000	6.290.000	0	6.290.000	0	0
SECTIUNEA DE DEZVOLTARE		25.341.500	29.432.900	25.183.579	0	25.183.579	0	0
TOTAL VENITURI		25.341.500	29.432.900	25.183.579	0	25.183.579	0	0
I. VENITURI CURENTE		0	80.000	80.000	0	80.000	0	0
C. VENITURI NEFISCALE		0	80.000	80.000	0	80.000	0	0
C2. VANZARI DE BUNURI SI SERVICII		0	80.000	80.000	0	80.000	0	0
Transferi voluntare, altele decat subventiile	37.10	0	80.000	80.000	0	80.000	0	0
Varsaminte din sectiunea de functionare	37.10.04	0	80.000	80.000	0	80.000	0	0
SUBVENTII DE LA ALTE NIVELÉ ALE ADMINISTRATIEI PUBLICE		20.937.500	24.948.900	23.261.094	0	23.261.094	0	0
Subvenții de la bugetul de stat	42.10	575.000	575.000	212.792	0	212.792	0	0
Subvenții de la bugetul de stat catre institutii publice (in parte partial sau integral din venituri proprii necesare sustinerii denutarii proiectelor finantate din FEN postaderare, aferente perioadei de programare 2014-2020	42.10.70	575.000	575.000	212.792	0	212.792	0	0
Subvenții de la alte administratii	43.10	20.362.500	24.373.900	23.048.302	0	23.048.302	0	0
Subvenții de la bugetul local pentru finantarea cheltuielilor de capital din domeniul sanatatii	43.10.14	18.925.000	23.232.000	21.918.005	0	21.918.005	0	0
Subvenții pentru institutii publice destinate sectiunii de dezvoltare	43.10.19	1.437.500	1.141.900	1.130.297	0	1.130.297	0	0
Sume primite de la UE/alti donatori în contul platilor efectuate si prefinantari aferente cadrului financiar 2014-2020	48.10	4.404.000	4.404.000	1.842.485	0	1.842.485	0	0
Fondul European de Dezvoltare Regionala (FEDR)	48.10.01	0	0	64.532	0	64.532	0	0
Sume primite în contul platilor efectuate în anii anteriori	48.10.01.02	0	0	64.532	0	64.532	0	0
Fondul Social European (FSE)	48.10.02	4.404.000	4.404.000	1.777.953	0	1.777.953	0	0
Sume primite în contul platilor efectuate în anul curent	48.10.02.01	3.584.000	3.584.000	1.163.882	0	1.163.882	0	0

a

a

Denumirea indicatorilor	Cod indicator	Prevederi bugetare		Drepturi constatate			Incasari realizate	Stingeri pe alte cai decat incasari	Drepturi constatate de incasat
		anuale aprobate la finele perioadelor de raportare	trimestriale cumulate	Total, din care:	din anii precedenti	din anul curent			
C. VENITURI NEFISCALE		214.175.000	217.346.580	205.586.516	3.809.193	201.777.323	199.117.772	0	6.468.744
C.1. VENITURI DIN PROPRIETATE		125.000	125.000	111.201	15.444	95.757	101.356	0	9.845
Venituri din proprietate	30.10	125.000	125.000	111.201	15.444	95.757	101.356	0	9.845
Venituri din concesiuni si inchirieri	30.10.05	125.000	125.000	111.201	15.444	95.757	101.356	0	9.845
Alte venituri din concesiuni si inchirieri de catre institutiile publice	30.10.05.30	125.000	125.000	111.201	15.444	95.757	101.356	0	9.845
C2. VANZARI DE BUNURI SI SERVICII		214.050.000	217.221.580	205.475.315	3.793.749	201.681.566	199.016.416	0	6.458.899
Venituri din prestari de servicii si alte activitati	33.10	214.050.000	216.418.580	204.672.505	3.793.749	200.878.756	198.214.378	0	6.458.127
Venituri din prestari de servicii	33.10.08	3.372.000	3.072.000	2.144.560	170.872	1.973.688	2.033.309	0	111.251
Venituri din organizarea de cursuri de calificare si conversie profesionala, specializare si perfectionare	33.10.17	65.000	65.000	17.135	0	17.135	17.135	0	0
Venituri din contractele incheiate cu casele de asigurari sociale de sanatate	33.10.21	161.128.000	160.148.000	154.080.441	3.026.308	151.054.133	148.178.674	0	5.901.767
Venituri din contractele incheiate cu directiile de sanatate publica din sume alocate de la bugetul de stat	33.10.30	21.300.000	44.646.000	40.734.366	616	40.733.750	40.489.046	0	245.320
Venituri din contractele incheiate cu directiile de sanatate publica din sume alocate din veniturile proprii ale Ministerului Sanatatii	33.10.31	20.000.000	0	0	0	0	0	0	0
Venituri din contractele incheiate cu institutiile de medicina legala	33.10.32	6.025.000	6.025.000	5.579.000	0	5.579.000	5.579.000	0	0
Alte venituri din prestari de servicii si alte activitati	33.10.50	2.160.000	2.462.580	2.117.003	595.953	1.521.050	1.917.214	0	199.789
Transferuri voluntare, altele decat subventiile	37.10	0	803.000	802.810	0	802.810	802.038	0	772
Donatii si sponsorizari	37.10.01	0	883.000	882.810	0	882.810	882.038	0	772
Varsaminte din sectiunea de functionare pentru finantarea sectiunii de dezvoltare a bugetului de venituri proprii si subventii	37.10.03	0	-80.000	-80.000	0	-80.000	-80.000	0	0
SUBVENTII DE LA ALTE NIVELE ALE ADMINISTRATIEI PUBLICE		142.642.500	153.052.000	153.191.254	0	153.191.254	152.147.089	0	1.044.165
Subventii de la bugetul de stat	42.10	0	982.500	982.500	0	982.500	982.500	0	0
Sume alocate pentru stimulente de risc	42.10.82	0	982.500	982.500	0	982.500	982.500	0	0
Subventii de la alte administratii	43.10	142.642.500	152.069.500	152.208.754	0	152.208.754	151.164.589	0	1.044.165
Subventii pentru institutii publice	43.10.09	33.442.500	31.229.500	30.220.836	0	30.220.836	30.220.836	0	0
Subventii de la bugetele locale pentru finantarea cheltuielilor curente in domeniul sanatatii	43.10.10	2.200.000	3.860.000	3.855.860	0	3.855.860	3.855.860	0	0

2

2

Denumirea indicatorilor	Cod indicator	Prevederi bugetare		Drepturi constatate		Incasari realizate	Stingeri pe alte cai decat incasari	Drepturi constatate de incasat
		anuale aprobate la finele perioadei de raportare	trimestriale cumulate	Total, din care:	din anii precedenti			
Prifinantare	48.10.02.03	820.000	820.000	614.071	0	614.071	0	0



DIRECTOR EXECUTIV
GABRIELA MITREA

CONTUL DE EXECUTIE 2E- ADMINISTRATIA LOCALA - ACTIVITATI FINANTATE INTEGRAL DIN VENITURI PROPRII - CHELTUIELI

la data de 31.12.2020

Denumirea indicatorilor	Cod indicator	Creditul de angajament		Credite bugetare		Angajamente legale	Plati efectuate	Angajamente legate de plati	Cheltuieli efective
		Initial	Definitive	Initiale	definitive				
TOTAL SECTIUNILE FUNCTIONARE + DEZVOLTARE		0	0	389.937.000	407.609.480	378.058.111	376.808.983	1.249.128	366.904.859
TOTAL CHELTUIELI		0	0	389.937.000	407.609.480	378.058.111	376.808.983	1.249.128	366.904.859
Partea I-a SERVICII PUBLICE GENERALE	50.10	0	0	3.511.000	3.301.000	3.296.314	3.281.353	14.961	3.250.850
Alte servicii publice generale	54.10	0	0	3.511.000	3.301.000	3.296.314	3.281.353	14.961	3.250.850
Servicii publice comunitare de evidenta a persoanelor	54.10.10	0	0	3.511.000	3.301.000	3.296.314	3.281.353	14.961	3.250.850
Partea a II-a CHELTUIELI SOCIAL-CULTURALE	64.10	0	0	381.169.500	399.880.980	370.592.250	369.379.262	1.212.988	359.485.264
Sanatate	66.10	0	0	353.515.000	373.893.500	345.122.782	344.405.648	717.134	334.786.130
Servicii medicale in unitati sanitare cu paturi	66.10.06	0	0	353.515.000	373.893.500	345.122.782	344.405.648	717.134	334.786.130
Spitale generale	66.10.06.01	0	0	353.515.000	373.893.500	345.122.782	344.405.648	717.134	334.786.130
Cultura, recreere si religie	67.10	0	0	27.589.500	26.122.480	25.409.468	24.956.479	452.989	24.684.819
Servicii culturale	67.10.03	0	0	27.589.500	26.122.480	25.409.468	24.956.479	452.989	24.684.819
Muzee	67.10.03.03	0	0	10.964.000	10.367.000	10.152.742	10.031.651	121.091	9.702.624
Instituti publice de spectacole si concerte	67.10.03.04	0	0	13.914.000	13.068.400	12.581.576	12.265.367	316.209	12.327.308
Scoala populare de arta si meserii	67.10.03.05	0	0	1.400.000	1.400.000	1.363.557	1.382.251	11.306	1.368.474
Edificii	67.10.03.11	0	0	511.000	513.680	508.871	507.970	901	513.163
Alte servicii culturale	67.10.03.30	0	0	800.500	773.500	772.722	769.240	3.482	753.250
Asigurari si asistenta sociala	68.10	0	0	65.000	65.000	60.000	17.135	42.865	17.315
Alte cheltuieli in domeniul asigurator si asistentei sociale	68.10.50	0	0	65.000	65.000	60.000	17.135	42.865	17.315
Alte cheltuieli in domeniul asigurator si asistentei sociale	68.10.50.50	0	0	65.000	65.000	60.000	17.135	42.865	17.315
Partea a V-a ACTIUNI ECONOMICE	79.10	0	0	5.256.500	4.427.500	4.169.547	4.146.368	21.179	4.165.745
Agricultura, silvicultura, piscicultura si vanatoare	83.10	0	0	944.500	721.500	714.098	703.386	10.712	702.161
Agricultura	83.10.03	0	0	944.500	721.500	714.098	703.386	10.712	702.161
Alte cheltuieli in domeniul agriculturii	83.10.03.30	0	0	944.500	721.500	714.098	703.386	10.712	702.161
Alte actiuni economice	87.10	0	0	4.312.000	3.706.000	3.455.449	3.444.982	10.467	3.453.584
Alte actiuni economice	87.10.50	0	0	4.312.000	3.706.000	3.455.449	3.444.982	10.467	3.453.584

Denumirea indicatorilor	Cod indicator	Credite de angajament		Credite bugetare		Angajamente bugetare	Angajamente legale	Plati efectuate	Angajamente legale de platit	Cheltuieli efective
		Initial	Definitive	initiale	definitive					
Partea a VII-a REZERVE, EXCEDENT/DEFICIT	96.10	0	0	7.778.000	7.778.000	0	0	372.920	0	0
Deficit	99.10	0	0	7.778.000	7.778.000	0	0	372.920	0	0
SECTIUNEA DE FUNCTIONARE		0	0	359.703.500	373.284.580	350.978.549	350.978.549	349.729.421	1.249.128	355.194.835
TOTAL CHELTUIELI		0	0	359.703.500	373.284.580	350.978.549	350.978.549	349.729.421	1.249.128	355.194.835
Partea I-a SERVICII PUBLICE GENERALE	50.10	0	0	3.503.000	3.291.000	3.287.151	3.287.151	3.272.190	14.961	3.208.953
Alte servicii publice generale	54.10	0	0	3.503.000	3.291.000	3.287.151	3.287.151	3.272.190	14.961	3.208.953
Servicii publice comunitare de evidenta a persoanelor	54.10.10	0	0	3.503.000	3.291.000	3.287.151	3.287.151	3.272.190	14.961	3.208.953
Partea a III-a CHELTUIELI SOCIAL-CULTURALE	64.10	0	0	351.544.000	355.690.080	343.644.953	343.644.953	342.431.955	1.212.988	347.970.352
Sanatate	66.10	0	0	324.719.000	340.510.500	319.173.517	319.173.517	318.456.383	717.134	324.135.055
Servicii medicale in unitati sanitare cu paturi	66.10.06	0	0	324.719.000	340.510.500	319.173.517	319.173.517	318.456.383	717.134	324.135.055
Spitale generale	66.10.06.01	0	0	324.719.000	340.510.500	319.173.517	319.173.517	318.456.383	717.134	324.135.055
Cultura, recrearea si religie	67.10	0	0	26.760.000	25.114.580	24.411.436	24.411.436	23.958.447	452.989	23.817.982
Servicii culturale	67.10.03	0	0	26.760.000	25.114.580	24.411.436	24.411.436	23.958.447	452.989	23.817.982
Muzee	67.10.03.03	0	0	10.281.000	9.511.000	9.306.009	9.306.009	9.184.918	121.091	9.022.670
Institutiile publice de spectacole si concerte	67.10.03.04	0	0	13.764.000	12.923.000	12.436.376	12.436.376	12.120.167	316.209	12.140.933
Scoli populare de arta si meserii	67.10.03.05	0	0	1.400.000	1.400.000	1.393.557	1.393.557	1.382.251	11.306	1.388.474
Edituri	67.10.03.11	0	0	511.000	513.580	508.871	508.871	507.970	901	513.163
Alte servicii culturale	67.10.03.30	0	0	794.000	767.000	766.623	766.623	763.141	3.482	762.742
Asigurari si asistenta sociala	68.10	0	0	65.000	65.000	60.000	60.000	17.135	42.865	17.315
Alte cheltuieli in domeniul asigurarilor si asistentei sociale	68.10.50	0	0	65.000	65.000	60.000	60.000	17.135	42.865	17.315
Alte cheltuieli in domeniul asistentei sociale	68.10.50.50	0	0	65.000	65.000	60.000	60.000	17.135	42.865	17.315
Partea a V-a ACTIUNI ECONOMICE	79.10	0	0	4.656.500	4.303.500	4.046.445	4.046.445	4.025.265	21.179	4.015.531
Agricultura, silvicultura, piscicultura si vanatoare	83.10	0	0	944.500	721.500	714.098	714.098	703.386	10.712	694.661
Agricultura	83.10.03	0	0	944.500	721.500	714.098	714.098	703.386	10.712	694.661
Alte cheltuieli in domeniul agriculturii	83.10.03.30	0	0	944.500	721.500	714.098	714.098	703.386	10.712	694.661
Alte actiuni economice	87.10	0	0	3.712.000	3.582.000	3.332.347	3.332.347	3.321.890	10.467	3.320.870
Alte actiuni economice	87.10.50	0	0	3.712.000	3.582.000	3.332.347	3.332.347	3.321.890	10.467	3.320.870
Partea a VII-a REZERVE, EXCEDENT/DEFICIT	96.10	0	0	2.886.000	2.886.000	0	0	1.523.063	0	0
Excedent	98.10	0	0	0	0	0	0	1.523.063	0	0
Deficit	99.10	0	0	2.886.000	2.886.000	0	0	0	0	0
SECTIUNEA DE DEZVOLTARE		0	0	30.293.500	34.324.900	27.079.562	27.079.562	27.079.562	0	11.710.023

9

2

Denumirea indicatorilor	Cod indicator	Credite de angajament		Credite bugetare		Angajamente bugetare	Angajamente legale	Plati efectuate	Angajamente legale de platit	Cheltuieli efective
		Initial	Definitive	initiale	definitive					
TOTAL CHELTUIELI		0	0	30.233.500	34.324.900	27.079.562	27.079.562	27.079.562	0	11.710.023
Partea I-a SERVICII PUBLICE GENERALE	50.10	0	0	8.000	10.000	9.163	9.163	9.163	0	41.897
Alte servicii publice generale	54.10	0	0	8.000	10.000	9.163	9.163	9.163	0	41.897
Servicii publice comunitare de evidenta a persoanelor	54.10.10	0	0	8.000	10.000	9.163	9.163	9.163	0	41.897
Partea a III-a CHELTUIELI SOCIAL-CULTURALE	64.10	0	0	29.625.500	34.190.900	26.947.297	26.947.297	26.947.297	0	11.517.912
Sanatate	66.10	0	0	28.796.000	33.183.000	25.949.265	25.949.265	25.949.265	0	10.651.075
Servicii medicale in unitati sanitare cu patuti	66.10.06	0	0	28.796.000	33.183.000	25.949.265	25.949.265	25.949.265	0	10.651.075
Spitale generale	66.10.06.01	0	0	28.796.000	33.183.000	25.949.265	25.949.265	25.949.265	0	10.651.075
Cultura, recreere si religie	67.10	0	0	829.500	1.007.900	998.032	998.032	998.032	0	866.837
Servicii culturale	67.10.03	0	0	829.500	1.007.900	998.032	998.032	998.032	0	866.837
Muzee	67.10.03.03	0	0	673.000	856.000	846.733	846.733	846.733	0	679.954
Instituti publice de spectacole si concerte	67.10.03.04	0	0	150.000	145.400	145.200	145.200	145.200	0	186.375
Alte servicii culturale	67.10.03.30	0	0	6.500	6.500	6.099	6.099	6.099	0	508
Partea a V-a ACTIUNI ECONOMICE	79.10	0	0	600.000	124.000	123.102	123.102	123.102	0	150.214
Agricultura, silvicultura, piscicultura si vanatoare	83.10	0	0	0	0	0	0	0	0	7.500
Agricultura	83.10.03	0	0	0	0	0	0	0	0	7.500
Alte cheltuieli in domeniul agriculturii	83.10.03.30	0	0	0	0	0	0	0	0	7.500
Alte actiuni economice	87.10	0	0	600.000	124.000	123.102	123.102	123.102	0	142.714
Alte actiuni economice	87.10.50	0	0	600.000	124.000	123.102	123.102	123.102	0	142.714
Partea a VI-a REZERVE, EXCEDENT/DEFICIT	96.10	0	0	4.892.000	4.892.000	0	0	1.895.983	0	0
Deficit	99.10	0	0	4.892.000	4.892.000	0	0	1.895.983	0	0

PRESEDINTE

DIRECTOR EXECUTIV
GABRIELA MIREA